

Decorative Collection
2024/2025 — Unique, versatile,
modular and customisable
collections. Lighting solutions
integrated in exclusive global designs
that beautify any space.

LedsC4

Hochwertige Beleuchtung wertet Räume auf, weckt Emotionen und beeinflusst unsere Wahrnehmung der Umgebung. Gutes Licht begleitet und umsorgt die Menschen, trägt zu ihrem Wohlbefinden bei und verbessert die Lebensqualität. Unsere lichtbezogene Unternehmenskultur spiegelt sich wider in unserem Drang, seine Möglichkeiten zu erforschen, es zu verstehen, mit ihm zu experimentieren und Lösungen zu schaffen, die ein optimales Gleichgewicht zwischen Qualität, Design, Technologie, Service und Umweltfreundlichkeit bieten. Wir gestalten hochwertige Lichtlösungen auf organische und flexible Weise, sodass die von uns beleuchteten Räume zu lebendigen Orten werden.

La luce di qualità valorizza gli spazi che illumina, genera emozioni e influenza la percezione di ciò che ci circonda. La buona luce accompagna e si prende cura, contribuisce al benessere e migliora la qualità di vita delle persone. La nostra cultura della luce si traduce in una passione per esplorarne le possibilità, comprenderla, sperimentarla e creare soluzioni con il miglior equilibrio tra qualità, design, tecnologia, servizio e cura dell'ambiente. Lavoriamo con la luce di qualità in modo organico e flessibile, affinché gli spazi che illuminiamo diventino luoghi.



Warmes Licht — Komfortable Beleuchtung,
die mit den Sinnen interagiert.

Luce calda — Illuminazione confortevole
che interagisce con i nostri sensi.





Benedito Design

Wir möchten dem Architekten Freiheit geben und dem Raum einen repräsentativen Wert verleihen. Dabei arbeiten wir mit technischem Sachverstand, um das Beste aus unseren Produkten herauszuholen und so die Architektur zu bereichern.

Intendiamo dare libertà all'architetto, offrire un valore di rappresentazione allo spazio lavorando tecnicamente per massimizzare l'elemento, per arricchire le architetture.


Modularität, Design und Technologie.
Modularità, design e tecnologia.





Modularität – Optionen, die sich dank der
Kombinationsmöglichkeiten sowohl in Bezug die Konstruktion.

Modularità – Opzioni che si adattano allo spazio grazie alle
possibilità di composizione



Materialien — Hochwertige Texturen und
individuell gestaltbare Oberflächen.

Materiali — Texture nobili e finiture
personalizzabili.





Personalisierung – Flexibilität bei der individuellen Gestaltung jedes Projekts.

Personalizzazione – Libertà nella personalizzazione di ciascun progetto.

Jeder Raum ist einzigartig, weshalb Freiheit und Personalisierung für uns einen hohen Stellenwert haben. Keops ist eine Neuauflage eines Klassikers, der auf die Ursprünge der Glühbirne zurückgeht, jedoch mit einem hohen Maß an Personalisierungsmöglichkeiten. Wir bieten die Möglichkeit, entsättigte, matte und erdige Farbtöne zu kombinieren, wobei die Leuchte zu 100 % an jede Kombination angepasst werden kann.

Ogni spazio è unico, ecco perché consideriamo così importante la libertà e la personalizzazione. Noi di Keops reinterpretiamo un classico, tornando alle origini, alla lampadina, ma con una possibilità di personalizzazione molto elevata. La nostra proposta è quella di giocare con colori desaturati, opachi, colori della terra, ma l'apparecchio si adatta al 100% a qualsiasi combinazione.



Lagranja Design

*Anpassbare Farben auf Anfrage.
Colori personalizzabili su richiesta.*





Nachhaltige Herstellungsprozesse.
Processi di produzione sostenibili.

*Teardrops aus nachhaltigem, zurückgewonnenem Kunststoff.
Gocce in plastica sostenibile recuperata.*



Nahrang Studio

Wir lassen das Material in einem anderen Licht erscheinen, um ihm einen neuen Wert und neue Eigenschaften zu verleihen. So schaffen wir eine hochwertige Identität mit Mehrwerten wie Nachhaltigkeit, einfache Montage und Gestaltungsfreiheit.

Cambiamo la visione del materiale per conferire un altro valore, un'altra proprietà. In questo modo lo rendiamo dignitoso e otteniamo un'identità con concetti aggiuntivi come la sostenibilità, la facilità di montaggio e la libertà compositiva.

Neuinterpretation zeitgenössischer Klassiker.
Reinterpretazione di classici contemporanei.





Francesc Vilaró

Meine Kreationen zeichnen sich durch angenehme und klare Geometrien und Volumen aus. Ich suche nach einer Funktionalität und einer Designsprache, die sie zeitlos macht.

Le mie creazioni sono legate alle geometrie e ai volumi comodi, onesti. Cerco una funzionalità e un linguaggio che li trasformi in creazioni senza tempo.

Wenn das Produkt authentisch und praktisch ist, wird es zeitlos.

Quando il prodotto è onesto e funzionale diventa atemporale.







Bei meinen Beleuchtungskonzepten lasse ich mich oft von der Natur inspirieren. Mit Perlina wollte ich die Lichtstimmungen einfangen, die zu verschiedenen Tageszeiten zu sehen sind.

Per i miei design di illuminazione mi ispiro alla natura. Con Perlina ho voluto catturare le atmosfere luminose che si possono osservare in diversi momenti della giornata.



Nina Mair

Warmes Licht verleiht dem Raum ein Gefühl von Komfort und ein angenehmes Ambiente.
La luce calda apporta alla stanza una sensazione di comfort e un ambiente gradevole.





Decorative Collection
2024/2025

LedsC4

Index / Indice

Die gezeigten Ausführungen und Farbtöne sind aufgrund von leichten Abweichungen bei der Produktion, der Beleuchtung des Fotos und dem Druck möglicherweise nicht absolut präzise.
Le finiture e la tonalità mostrate potrebbero non essere del tutto precise a causa di leggere variazioni nella produzione, nei fattori di illuminazione fotografica e stampa.

Modulare systeme / Sistemi modulari

N → Produktneuheit
Novità
● Essenzielles
Essenziale




Circular
014



Geometric
026



N → Scarlett
038




Tubs Modular
050



Deltatrack
074


Pendelleuchten / Sospensioni




Voiles
080




Levels
088



Ilargi
098



Iris
102



Plat
106




Khoi
110



Glam
112




N → Gong
116



Coco
122



Shoemaker
126



Veneto
130



Catenaria
134



Nimes
138



Noway
140



● N → Keops
144



Attic
152




Super Attic
161



N → H
166



● Napa
170



Candle
172



Tubs
182



Invisible
186



Prolix
190



Dew
194



Alive
198



● Punto
202



● Mist
206



Circ
208



Caprice
212




● Pipe
214



Stylus
216



Bravo
218




● Caribe
220



Bol
221



Net
222



Umbrella
222


Deckenleuchten / Plafoniere



Levels
224



N → Gong
230



Spark
236



Caprice
240



● Miso
242



Bol
246



Vetro
246

Deckenleuchten mit Strahler / Lampade da soffitto con faretti



Prolix
247

• Simply
250

• Pipe
251

• Stylus
252

Wandleuchten / Lampade da parete



N → Perlina
254

Voiles
258

Spark
260

Trip
266

Trip Glass
272

Bloom
274

Tubs
276

Invisible
280



N → Prolix
282

Veneto
285

Big Bang
286

Attic
288

Super Attic
292

H
296

Organic
300

Miso
301



Drone
302

Vetro
303

• Nude
303

Wandleuchten mit Leselicht / Applique con luce da lettura



N → Perlina
304

Invisible
306

Chic
308

E-lamp
310

E-lamp Mini
312

Hall Slim
314

Gamma
316

Gamma Mini
317



Gamma SR
318

Gamma USB
319

Gamma Extend
320

Radar
321

• Simply
322

• Pipe
323

• Stylus
324

• Funk
325



Ivy
325

Bed
326

Link
327

Tip
327

Wandleuchten mit Lampenschirm / Applique con paralume



Hall Slim Screen
328

● Clip
330

● Metrica
332

Architektonische Wandleuchten / Applique architettoniche



Fino
336

Kub
338

Duna
339

N → Maai
340

Room
341

Neu
342

Oval
342

● Jet
343



● Lia
343

Lia LED
344

● Ges
345

Ges Circular
346

Tischleuchten / Lampade da tavolo



Levels
348

Ilargi
354

H
356

Tubs
358

N → Perlina
362

Woody
365

Tischleuchte mit Flexarm / Lampada da tavolo con braccio flessibile



N → Maca
366

Invisible
370

E-lamp
372

Gamma
373

Organic
374

Funk
375

Elva
376

● Queen
376



● Simply
377

● Nude
378

Tischleuchte mit Lampenschirm / Lampada da tavolo con paralume



Premium
382

Hall
383

● Clip
384

● Metrica
386


Mobile Tischleuchten / Lampada da tavolo portatile



Cocktail
388

Portobello
394

Stehleuchten / Piantane



Levels
402

N → Perlina
406

Noway
408

Funk
413

Woody
413

H
414

Tubs
416

Circ
418



Invisible
420

Gamma
422

Organic
423

● Nude
424

Stehleuchten mit Lampenschirm / Piantana con paralume



Premium
428

Hall
429

● Clip
430

● Metrica
432

Bad / Bagno



N → Perlina
436

Bloom
438

Dresde LED
440

Toi LED
442

Toilet Slim
444

Toilet Q
446

● Mist
448



Vetro
450

Reflex Round
451

Vanity
452

Dec
454

Circle
454

Verzeichnis der Kollektion / Indice delle collezioni

Attic / Super Attic



Pendelleuchten /
Sospensioni 152



Pendelleuchten /
Sospensioni 161



Wandleuchten / Lampade
da parete 276



Wandleuchten / Lampade
da parete 292

Clip



Wandleuchten / Lampade
da parete 330



Tischleuchten / Lampade
da tavolo 384




Stehleuchten / Piantane
430

E-lamp / E-lamp Mini



Wandleuchten / Lampade
da parete 310



Wandleuchten / Lampade
da parete 312



Tischleuchten / Lampade
da tavolo 372

Funk



Wandleuchten / Lampade
da parete 325




Tischleuchten / Lampade
da tavolo 375



Stehleuchten / Piantane
413

Gamma



Wandleuchten / Lampade
da parete 316



Wandleuchten / Lampade
da parete 317



Wandleuchten / Lampade
da parete 318



Wandleuchten / Lampade
da parete 319



Wandleuchten / Lampade
da parete 320



Tischleuchten / Lampade
da tavolo 373



Stehleuchten / Piantane
422

H



Pendelleuchten /
Sospensioni 167



Wandleuchten / Lampade
da parete 296

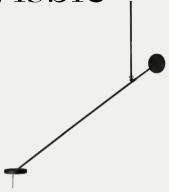


Tischleuchten / Lampade
da tavolo 356

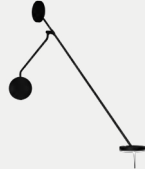


Stehleuchten / Piantane
414

Invisible



Pendelleuchten /
Sospensioni 187



Wandleuchten / Lampade
da parete 280



Wandleuchten / Lampade
da parete 306



Tischleuchten / Lampade
da tavolo 370



Stehleuchten / Piantane
420

Levels



Pendelleuchten /
Sospensioni 088



Deckenleuchten / Plafoniere
224



Tischleuchten / Lampade
da tavolo 348



Stehleuchten / Piantane
402

Nude



Wandleuchten / Lampade
da parete 303



Tischleuchten / Lampade
da tavolo 378



Stehleuchten / Piantane
424

Organic



Wandleuchten / Lampade
da parete 300



Tischleuchten / Lampade
da tavolo 374




Stehleuchten / Piantane
423

Perlina



Wandleuchten / Lampade
da parete 254, 304



Tischleuchten / Lampade
da tavolo 362



Stehleuchten / Piantane
406



Bad / Bagno
436

Pipe



Pendelleuchten /
Sospensioni 214



Deckenleuchten / Plafoniere
251




Wandleuchten / Lampade
da parete 323

Prolix



Pendelleuchten /
Sospensioni 190



Deckenleuchten / Plafoniere
247



Wandleuchten / Lampade
da parete 282

Simply



Deckenleuchten / Plafoniere
250



Wandleuchten / Lampade
da parete 322



Tischleuchten / Lampade
da tavolo 377

Stylus



Pendelleuchten /
Sospensioni 216

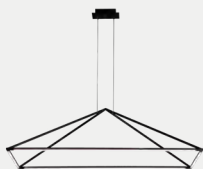


Deckenleuchten / Plafoniere
252

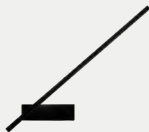


Wandleuchten / Lampade
da parete 324

Tubs



Pendelleuchten /
Sospensioni 182



Wandleuchten / Lampade
da parete 276



Tischleuchten / Lampade
da tavolo 358



Stehleuchten / Piantane
416

Modulare systeme Sistemi modulari

014	Circular
026	Geometric
N → 038	Scarlett
050	Tubs Modular
074	Deltatrack

Circular

Benedito Design, 2018

Die reinheit des kreises — Circular ist eine minimalistische Leuchte, die mit dem Licht spielt und dank ihrer vielfältigen Variationsmöglichkeiten sowohl als Umgebungs- als auch Funktionsleuchte eingesetzt werden kann. Mit ihrem zeitgenössischen Design steht sie für Vielseitigkeit und bietet drei Lichtrichtungen, verschiedene Größen und eine Vielzahl von vertikalen sowie horizontalen Kompositionen als einfache Leuchte und als Kronleuchter.




La purezza del cerchio — Circular è un pezzo minimalista che gioca con la luce, rendendo possibile che funzioni come lampada ambientale o funzionale grazie all'ampiezza delle variazioni che consente. Con una chiara espressione contemporanea, punta sulla versatilità offrendo tre direzioni di luce, diverse misure e diversità di composizioni, sia verticali che orizzontali, semplici e chandelier.












*Möglichkeit von drei Lichtrichtungen: nach innen, außen und unten.
Con possibilità di tre direzioni di luce: interna, esterna e inferiore.*

*Alle Modelle sind in drei Ausführungen erhältlich: weiß, schwarz und golden.
Tutti i modelli sono disponibili in tre finiture: bianco, nero e oro.*



*Diffusor aus Silikon.
Diffusore in silicone.*

Konfigurieren Sie Circular Horizontal

Configura il tuo Circular Horizontal

C F Lichtrichtung Direzione della luce S Downward D Inward F Outward	4 Installation Installazione 4 Surface 5 Recessed	G Standardkombinationen Combinazioni standard A E I M B F J N C G K O D H L P	-00 X9 Lichttemperatur Temperatura della luce A9 2400K V9 2700K W9 3000K X9 4000K	AZ DU Netzteil Fonte di alimentazione OU ON-OFF DU DALI RU 0-10V	05 Ausführungen Finiture 05 Black 14 White EF Gold
---	--	--	--	---	---

1 Lichtrichtung Direzione della luce

* Die Lichtrichtung nach unten ist nicht für Kronleuchter mit Ringen verschiedener Größe erhältlich, wie bei den Standardkombinationen O, J, I, F und E.

* La direzione della luce inferiore non è applicabile a chandelier con diverse misure di anello intervallate, come nelle combinazioni standard O, J, I, F ed E.

S* Downward



D Inward



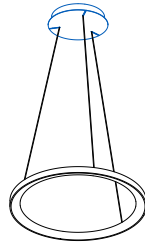
F Outward



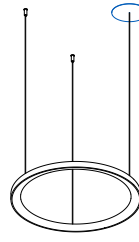
2 Installation Installazione

* Nicht verfügbar für Kronleuchter.
* Non disponibile per i lampadari.

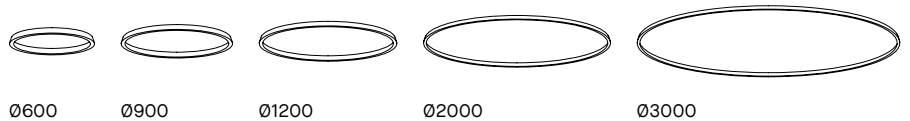
4 Surface



5* Recessed



3 Ringgröße Misura del cerchio




4 Lichttemperatur Temperatura della luce



5 Netzteil Fonte di alimentazione

OU ON/OFF **DU** DALI **RU** 0-10V

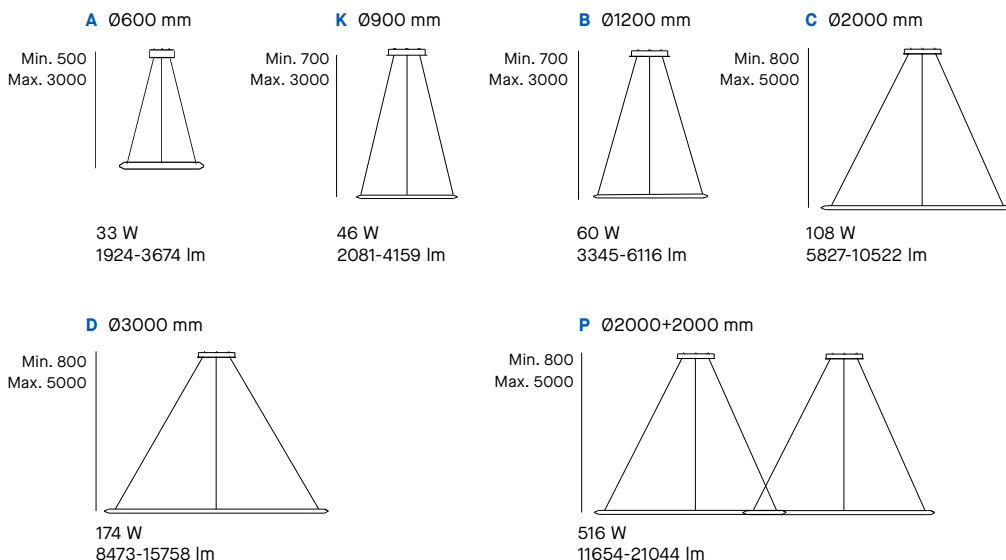
6 Ausführungen Finiture



Standardkombinationen
Combinazioni standard

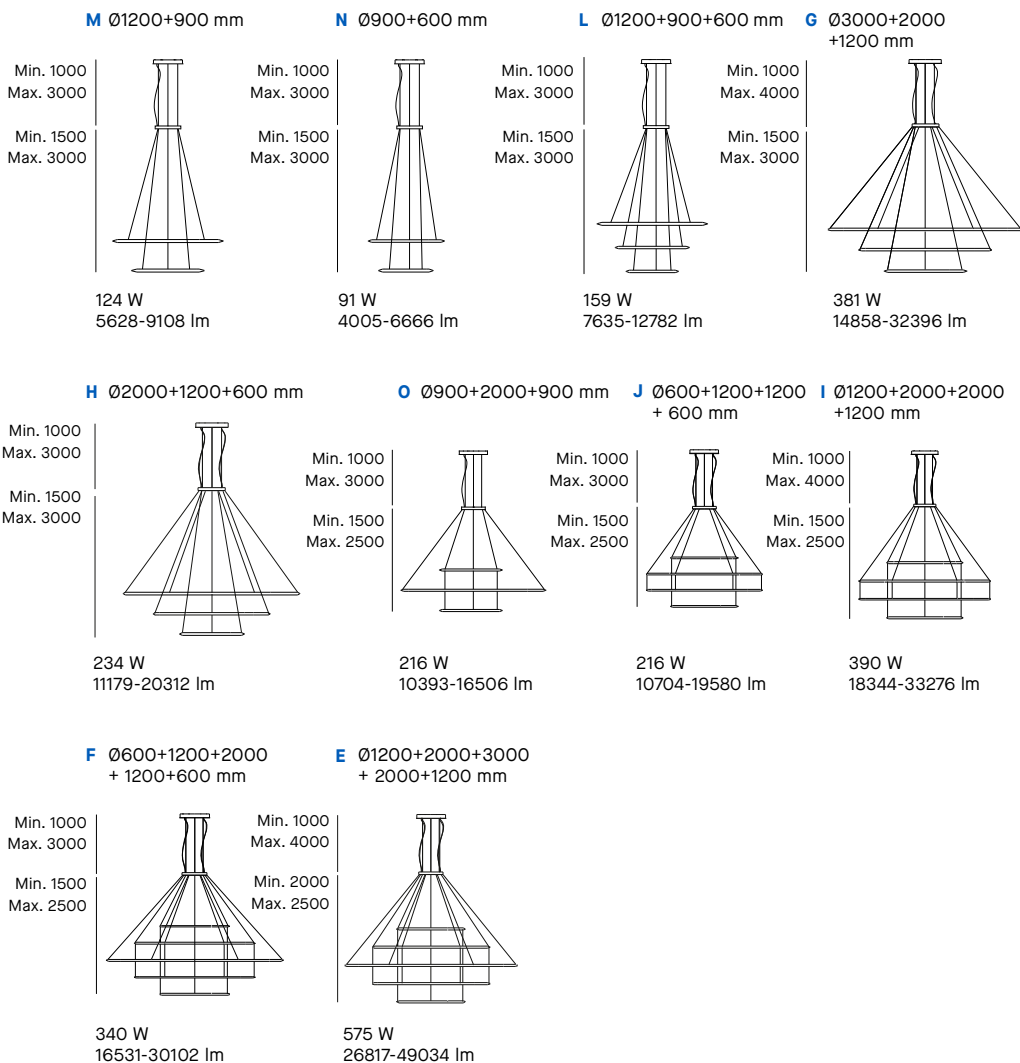
Die in den einzelnen horizontalen Kombinationen angegebenen W-Angaben beziehen sich auf die Lichtrichtung nach unten (S).
Gli W indicati nelle combinazioni individuali orizzontali fanno riferimento alla direzione della luce downward (S).

Einzel horizontal
Individuale orizzontale



Die in den horizontalen Kronleuchter-Kombinationen angegebenen W-Angaben beziehen sich auf die Lichtrichtung nach außen (F).
Gli W indicati nelle combinazioni lampadari orizzontali fanno riferimento alla direzione della luce outward (F).

Chandelier horizontal
Chandelier orizzontale







CS5B-00W9AZOU05



CS4N-00W9AZOU05



CS4H-00W9AZOU05



CS4N-00W9AZOU14



CS4N-00W9AZOUEF



CS4H-00W9AZOUEF

*Aufputzmontage.
Installazione in superficie.*



CP4A-00W9AZOU05

*Einbaumontage.
Installazione incassata.*



CV4A-00W9AZOU05



Konfigurieren Sie Circular Vertical

Configura il tuo Circular Vertical

C P

Lichtrichtung
Direzione della luce

- V Inward
- P Outward

4

Installation
Installazione

- 4 Surface
- 5 Recessed

G

Standardkombinationen
Combinazioni standard

- A
- K
- B

-00 X9

Lichttemperatur
Temperatura della luce,

- A9 2400K
- V9 2700K
- W9 3000K
- X9 4000K

AZ DU

Netzteil
Fonte di alimentazione

- OU ON-OFF
- DU DALI
- RU 0-10V

05

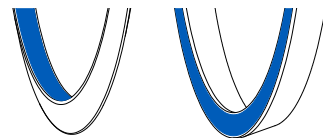
Ausführungen
Finiture

- 05 Black
- 14 White
- EF Gold

1 Lichtrichtung Direzione della luce

V Inward

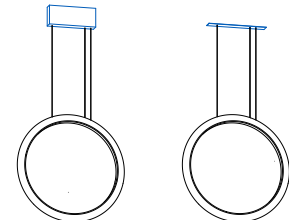
P Outward



2 Installation Installazione

4 Surface

5* Recessed



3 Ringgröße Misura del cerchio



Ø600



Ø900



Ø1200



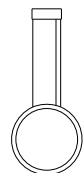
Ø2000



Ø3000

Standardkombinationen Combinazioni standard

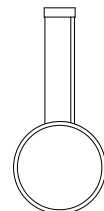
A Ø600 mm



39 W
2007-3674 lm

Min. 800
Max. 3400

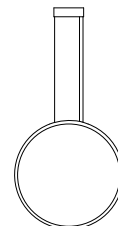
K Ø900 mm



53 W
2283-2992 lm

Min. 1100
Max. 3700

B Ø1200 mm




72 W
3345-6116 lm


Min. 1400
Max. 4000

4 Lichttemperatur Temperatura della luce


A9 2400K



V9 2700K



W9 3000K



X9 4000K



5 Netzteil Fonte di alimentazione


OU ON/OFF

DU DALI

RU 0-10V

6 Ausführungen Finiture

05 Black



14 White



EF Gold



Modulare geometrie — Ohne Geometrie macht Architektur keinen Sinn. Geometric ist eine modulare Kollektion mit maximalem Anspruch und der Fähigkeit, die Leuchte an jeden Raum anzupassen. Durch Kombination ihrer Komponenten lassen sich Figuren speziell für das jeweilige Projekt erschaffen, indem die Richtung des Lichts gelenkt und modelliert wird.

Geometria modulare — Senza geometria non comprendiamo l'architettura e viceversa. Geometric è una collezione modulare di massimi, in grado di adattare la luce a qualsiasi spazio. Grazie alle combinazioni dei suoi componenti, è possibile creare figure che possono essere adattate ad ogni progetto, potendo dirigere e modellare la direzione della luce.





*Ein Konfigurator zur individuellen Anpassung ist verfügbar.
Configuratore per personalizzazione disponibile.*

geometric.ledsc4.com

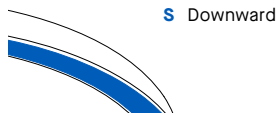
Konfigurieren Sie Geometric Configura il tuo Geometric

T	S	4	Z	-00	X9	AZ	RU	05
Gehäuse Struttura	Lichtrichtung Direzione della luce	Installation Installazione	Standardkombinationen Combinazioni standard		Lichttemperatur Temperatura della luce		Netzteil Fonte di alimentazione	Ausführungen Finiture
T Triangle Q Square R Rectangle O Oval V V shape W Zigzag L Lineal	S Downward	4 Surface 5 Recessed 6 Mini 7 Slim 8 Slim Recessed	S W T X U Y V Z		A9 2400K V9 2700K W9 3000K X9 4000K		OS ON-OFF DS DALI DU DALI RU 0-10V	05 Black 14 White EF Gold

1 Gehäuse Struttura

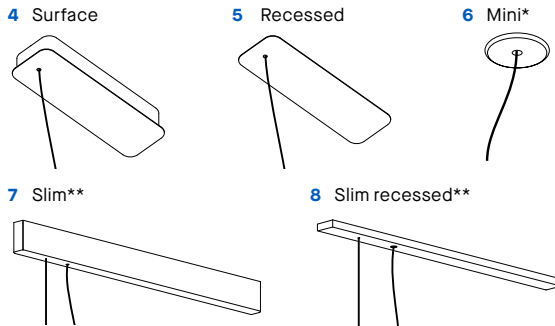


2 Lichtrichtung Direzione della luce




3 Installation Installazione

* Für diese Installation ist ein rückseitiger Zugang erforderlich.
* Per questa installazione è necessario l'accesso posteriore.



** In Standardkombinationen nur für V-, W- und L-Strukturen sowie OS- und DS-Stromversorgungen erhältlich (weitere Optionen siehe Konfigurator).
** In combinazioni standard solo disponibili per strutture V, W e L e fonti di alimentazione OS e DS (per maggiori opzioni consultare il configuratore).


4 Lichttemperatur Temperatura della luce



5 Netzteil Fonte di alimentazione

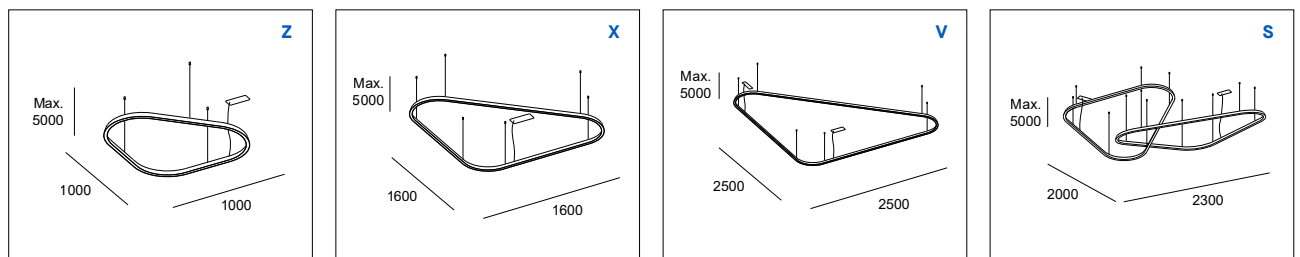


6 Ausführungen Finiture



Standardkombinationen Combinazioni standard

TRIANGLES



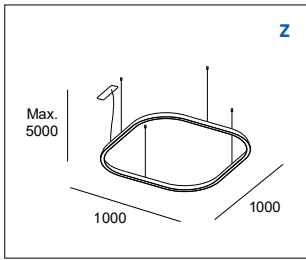
68 W
3394-4416 lm

110 W
5638-7336 lm

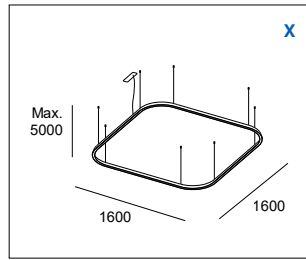
172 W
9005-11717 lm

220 W
11276-14672 lm

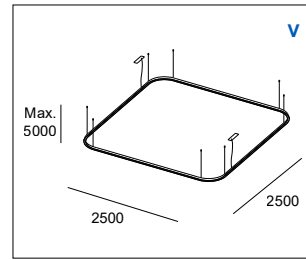
SQUARES



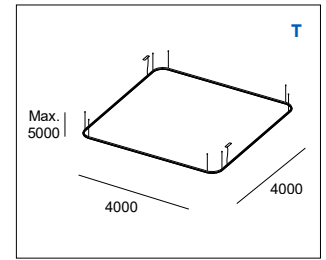
76 W
3825-4978 lm



125 W
6455-8399 lm

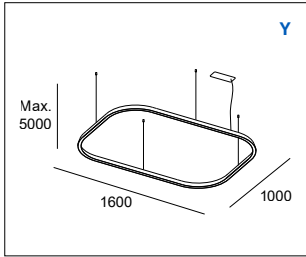


199 W
10399-13531 lm

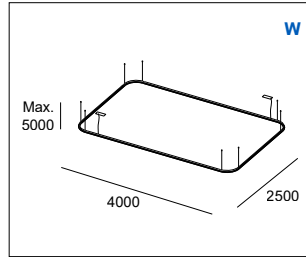


319 W
16973-22085 lm

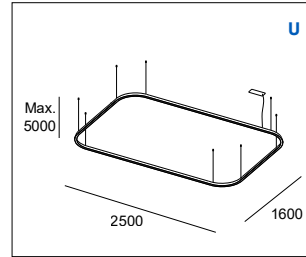
RECTANGLES



100 W
5140-6688 lm

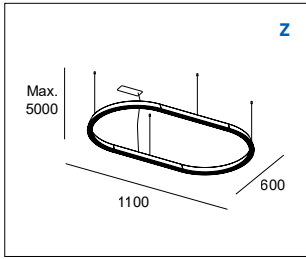


161 W
8427-10965 lm

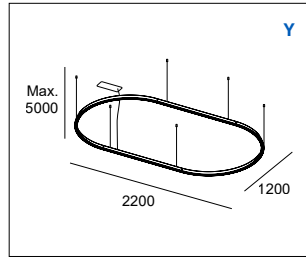


259 W
13686-17808 lm

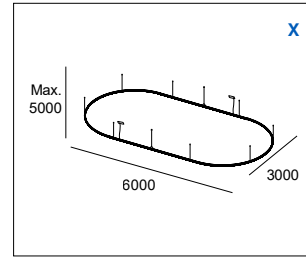
OVAL



61 W
3174-4065 lm

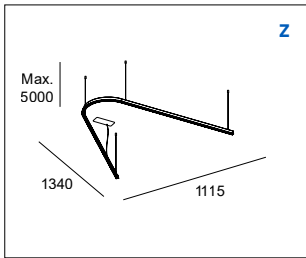


122 W
6344-8125 lm

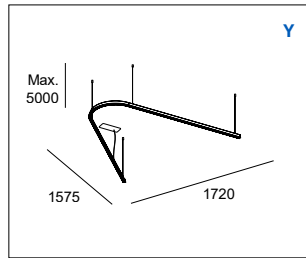


324 W
16849-21579 lm

V SHAPE

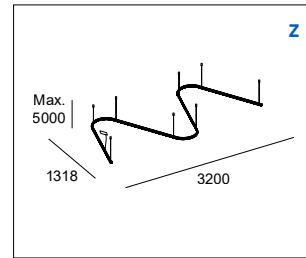


57.4 W
2977-3812 lm

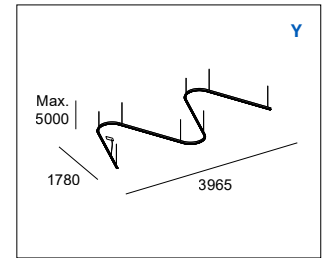


78.6 W
4071-5214 lm

ZIGZAG

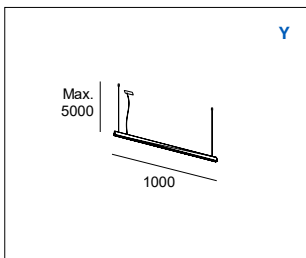


130 W
6742-8634 lm

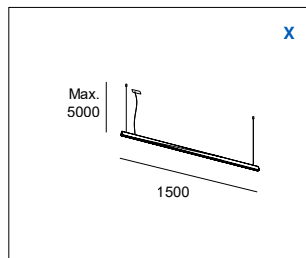


172 W
8930-11437 lm

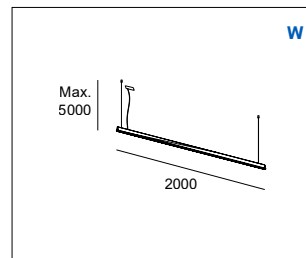
LINEAL



21 W
1094-1402 lm



31 W
1642-2102 lm



42 W
2189-2803 lm

Komponenten-Konfigurator

Componenti Configuratore

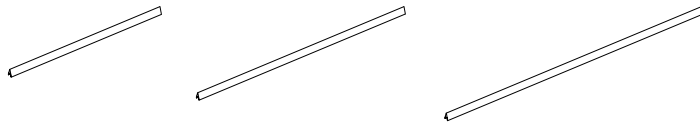
Zum Erstellen freier Figuren, die sich an Ihr Projekt anpassen
 Per creare figure libere che si adattano al tuo progetto

Gerade
 Rette

1000mm

1500mm

2000mm



Gekrümmt
 Curve

Ø600 mm

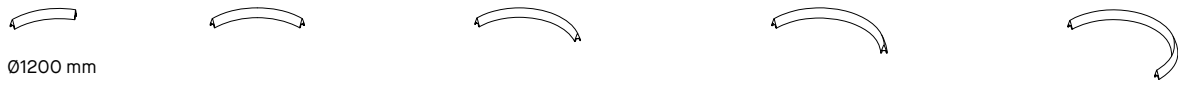
60°

90°

120°

135°

180°



Ø1200 mm

60°

90°

120°

135°

180°



Ø3000 mm

60°

67,5°

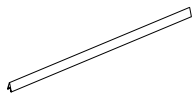
90°

120°

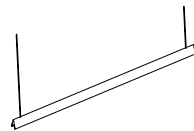


Jede Schiene hat die folgenden Optionen:
 Opzioni di ciascuna guida:

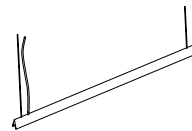
Ohne Befestigungen
 Senza supporti



Mit Befestigungen
 Con supporti



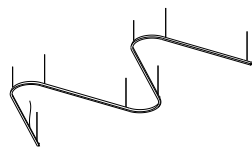
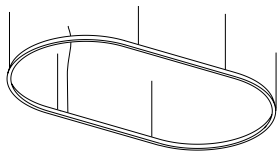
Mit Befestigungen und Stromkabel
 Con supporti e cavo di derivazione



Mögliche Kombinationen

Combinazioni possibili

Standardkombinationen
 Combinazioni standard



Kostenlose Kombinationen
 Combinazioni libere



Fleuron
 Rosone

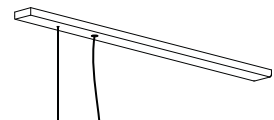
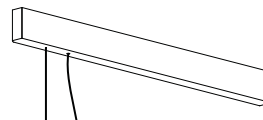
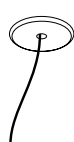
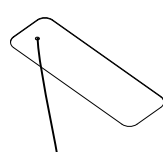
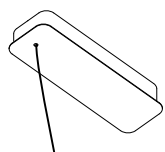
Surface

Recessed

Mini

Slim

Slim recessed



Konfigurieren Sie Ihre Leuchte
 Configura il tuo apparecchio





*Alle Modelle sind in drei Ausführungen erhältlich: weiß, schwarz und golden.
Tutti i modelli sono disponibili in tre finiture: bianco, nero e oro.*








Zahlreiche Kombinationen von Strukturen, Fleurons und Ausführungen verfügbar.
Numerose combinazioni di strutture, rosoni e finiture disponibili.




LS8Y-00W9AZOS05



OS4Z-00W9AZOS14



VS7Z-00W9AZOS05



WS8Z-00W9AZOSEF



TS4S-00W9AZOS14



QS5Z-00W9AZOS05



Das Licht als Protagonist — Scarlett ist eine Neuinterpretation des klassischen Kronleuchters. Diese neue Kollektion spielt meisterhaft mit Farben und geometrischen Basisformen, um elegante Projektionen von Schattierungen und Farbtönen zu erzeugen. Darüber hinaus verfügt sie über sehr funktionelle Lichteigenschaften für die Deckenbeleuchtung in einer Vielzahl von Umgebungen und ermöglicht zudem die Einstellung der Farbtemperatur nach Belieben. Beim Design wurde verstärkt auf den Gebrauch nachhaltiger Materialien geachtet. Diese Kollektion kann durch Auswahl der Größen einzelner Elemente und verschiedener Farben mithilfe des Konfigurators individuell gestaltet werden.

Protagonismo della luce — Scarlett è la versione moderna dei lampadari classici. Questa nuova collezione gioca magistralmente con il colore delle sue gocce e con le geometrie essenziali per creare eleganti proiezioni di sfumature e tonalità. Vanta inoltre caratteristiche luminose molto funzionali per l'illuminazione di soffitti di numerosi ambienti, con la possibilità di regolare la temperatura di colore a seconda a piacere. Il progetto è stato realizzato utilizzando materiali sostenibili come uno dei principali punti di forza. Questa collezione è personalizzabile tramite configuratore giocando con le dimensioni delle parti e i diversi colori disponibili.





*Ein Konfigurator zur individuellen Anpassung ist verfügbar.
Configuratore per personalizzazione disponibile.*

scarlett.ledsc4.com

Konfigurieren Sie Scarlett

Configura il tuo Scarlett

S	Q	S	I	-A	A	A	-SA
Abbildung Figura	Abbildung Figura	Installation Installazione	Bau Costruzione	LEVEL 1 Abmessungen Abbildung Misure figura	LEVEL 2 Abmessungen Abbildung Misure figura	LEVEL 3 Abmessungen Abbildung Misure figura	LEVEL 1 Größe/Teardrop-Ausführung Misura/Finitura goccia
C Circular Q Square	S Surface P Pendant	I Individual T Tower C Chandelier	A 530mm B 730mm C 930mm O None	A 530mm B 730mm C 930mm O None	A 530mm B 730mm C 930mm O None	L 29cm S 17cm O None	A D O B E C F

1 Abbildung Figura

C Circular



Q Square



2 Installation Installazione

S Surface



P Pendant




3 Bau Costruzione

I Individual



T Tower



Max. 2 Ebenen der gleichen Größe.
Max. 2 livelli della stessa misura.

C Chandelier



Max. 3 Ebenen von größerer zu kleinerer Größe.
Max. 3 livelli da maggiore a minore misura.

4 Abmessungen Abbildung Misure figura

LEVEL 1
LEVEL 2
LEVEL 3



A Ø 530 mm
530×530 mm



B Ø 730 mm
730×730 mm



C Ø 930 mm
930×930 mm



O Fälle ohne Ebenen.
Casi senza livello.

5 Teardrop-Größe Misura goccia

L 29 cm **S** 17 cm



O Fälle ohne Ebenen.
Casi senza livello.


6 Ausführungen Finiture

Die Ausführungen können sich in Abhängigkeit von vielen Faktoren ändern.
Le finiture possono subire modifiche in funzione di diversi fattori.

A Blue 80




B Blue 20



C Gray 80




D Gray 20



E Nude 80



F Nude 20



O Fälle ohne Ebenen.
Casi senza livello.

7 Netzteil Fonte di alimentazione

OS ON-OFF
220-240V

DU DALI
100-240V

8 Lichttemperatur Temperatura della luce

Die Leuchte hat einen CCT-Schalter.
Il pezzo contiene uno switch CCT.


V9 2700K



W9 3000K



X9 4000K



SA

LEVEL 2
Größe/Teardrop-Ausführung
Misura/Finitura goccia

L 29cm | A D O
S 17cm | B E
O None | C F

SA

LEVEL 3
Größe/Teardrop-Ausführung
Misura/Finitura goccia

L 29cm | A D O
S 17cm | B E
O None | C F

-DU

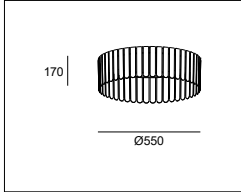
Netzteil
Fonte di alimentazione

OS ON-OFF
DU DALI

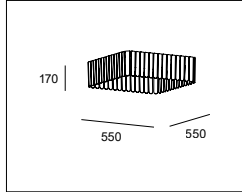
V

Lichttemperatur
Temperatura della luce

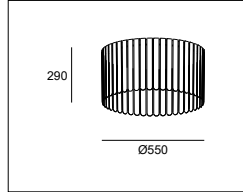
V 2700K
W 3000K
X 4000K



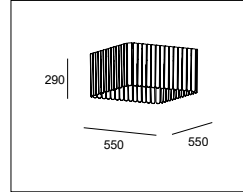
SCSI-A00-SC0000-OSV
SCPI-A00-SC0000-OSV



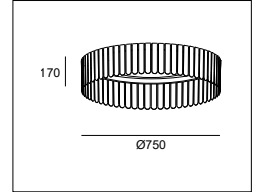
SGSI-A00-SF0000-OSV
SQPI-A00-SF0000-OSV



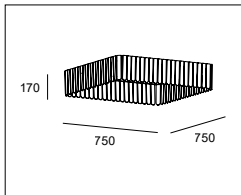
SCSI-A00-LD0000-OSV
SCPI-A00-LD0000-OSV



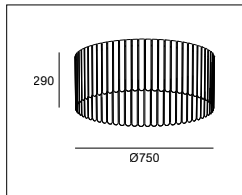
SGSI-A00-LA0000-OSV
SQPI-A00-LA0000-OSV



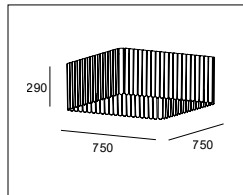
SCSI-B00-SE0000-OSV
SCPI-B00-SE0000-OSV



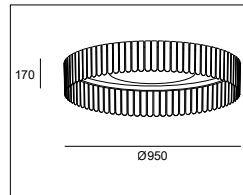
SGSI-B00-SB0000-OSV
SQPI-B00-SB0000-OSV



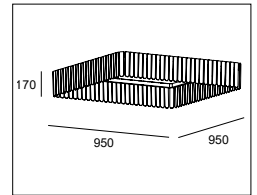
SCSI-B00-LF0000-OSV
SCPI-B00-LF0000-OSV



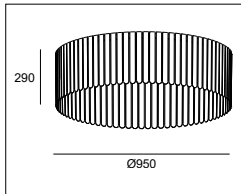
SGSI-B00-LE0000-OSV
SQPI-B00-LE0000-OSV



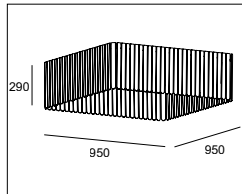
SCSI-C00-SA0000-OSV
SCPI-C00-SA0000-OSV



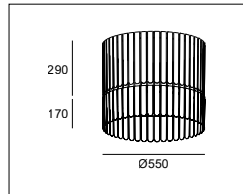
SGSI-C00-SD0000-OSV
SQPI-C00-SD0000-OSV



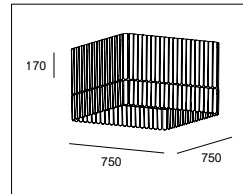
SCSI-C00-LB0000-OSV
SCPI-C00-LB0000-OSV



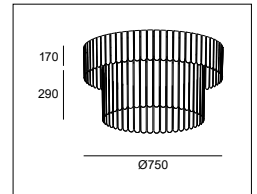
SGSI-C00-LC0000-OSV
SQPI-C00-LC0000-OSV



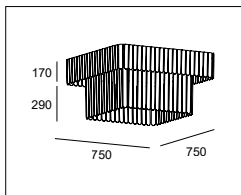
SCST-AA0-LCSD00-OSV
SCPT-AA0-LCSD00-OSV



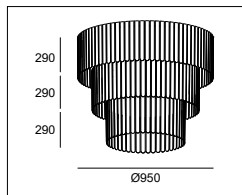
SGST-BB0-LASB00-OSV
SQPT-BB0-LASB00-OSV



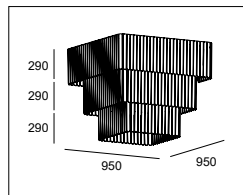
SCSC-BA0-SELF00-OSV
SCPC-BA0-SELF00-OSV



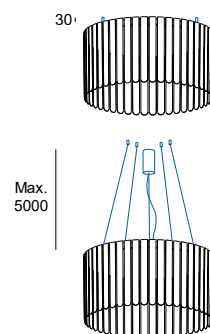
SGSC-BA0-SELF00-OSV
SQPC-BA0-SELF00-OSV



SCSC-CBA-LALALB-OSV
SCPC-CBA-LALALB-OSV



SGSC-CBA-LCLCLD-OSV
SQPC-CBA-LCLCLD-OSV



ALLGEMEINE INFORMATIONEN
INFORMAZIONI COMUNI

Surface structure 30mm
Pendant structure Max.

5000mm
3737-3907 lm
55 W



Konfigurieren Sie Ihre Leuchte
Configura il tuo apparecchio







Die gezeigten Ausführungen und Farbtöne sind aufgrund von leichten Abweichungen bei der Produktion, der Beleuchtung des Fotos und dem Druck möglicherweise nicht absolut präzise.

Le finiture e la tonalità mostrate potrebbero non essere del tutto precise a causa di leggere variazioni nella produzione, nei fattori di illuminazione fotografica e stampa.





*Verschiedene Kombinationen und Installationsmöglichkeiten.
Varie combinazioni e possibilità di installazione.*



SQPT-BBO-LCSD00-OSV



SCPC-CBO-LFLE00-OSV



*Teardrops aus nachhaltigem, zurückgewonnenem Kunststoff.
Gocce in plastica sostenibile recuperata.*



Tubs Modular

Organische Dreidimensionalität —
Tubs ist ein organisches Lichtsystem, das den Raum mit einer starken Präsenz füllen oder die Leere mit einer angenehmen räumlichen Wirkung besetzen kann. Die Dynamik der Leuchte beruht auf dieser Dualität bzw. der Möglichkeit, ihren Lichtschein für eine direkte Wirkung auszurichten oder mit reflektiertem Licht zu arbeiten. Die modulare Struktur ermöglicht in jedem Fall die freie Konfiguration der Form mit einer Vielzahl von Verbindungselementen, die ganz einfach zusammengefügt werden können.



Tridimensionalità organica —Tubs
è un sistema di luce organico, in grado di riempire lo spazio con una forte presenza luminosa oppure di occupare il vuoto con un gradevole effetto ambientale. Il suo dinamismo si basa su questa dualità, quella di poter giocare con la possibilità di dirigere facilmente il suo alone di luce con un effetto diretto o lavorare con una luce riflessa. In ogni caso, la sua struttura modulare è in grado di modellare a piacere la sua forma grazie ad un ampio numero di connettori e alla grande facilità con cui si uniscono.



*Ein Konfigurator zur individuellen Anpassung ist verfügbar.
Configuratore per personalizzazione disponibile.*

tubs.ledsc4.com

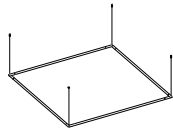




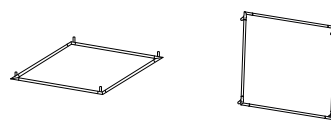
Konfigurieren Sie Tubs Modular Configura il tuo Tubs Modular

1 Installation Installazione

Ceiling pendant

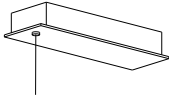


Ceiling/Wall surface

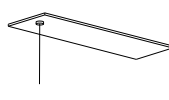


2 Fleuron-Typ Tipo di rosone

Ceiling
Surface



Recessed

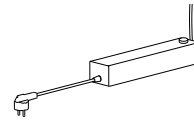


Recessed mini*



Wall

Potentiometer



Recessed mini*



3 Komponenten Componenti

Light Tubes



605 mm
900 mm
1200 mm
1495 mm



Ø 600mm

Tracks



50 mm
900 mm
1495 mm

Light Tubes connectors



Initial/final



180°



90°



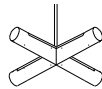
120°



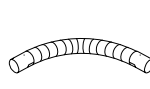
135°



Triple



Cuadruple



Flexo



Wall attachment
clip

Track connectors



Between
levels



Between
light tubes

Accessories



Honeycomb



Spot




Sphere
Opal or transparent



Disc
Opal or transparent

4 Lichttemperatur Temperatura della luce

2700K



3000K



5 Netzteil Fonte di alimentazione

ON/OFF

105 W

ON/OFF

180 W

DALI

105 W

DALI

180 W

ON/OFF

320 W

DALI

320 W



Konfigurieren Sie Ihre Leuchte
Configura il tuo apparecchio





*Die Vielfältigkeit der Elemente und Accessoires von Tubs Modular ermöglichen einzigartige Kompositionen.
La versatilità dei componenti e degli accessori di Tubs Modular permette di creare composizioni uniche.*



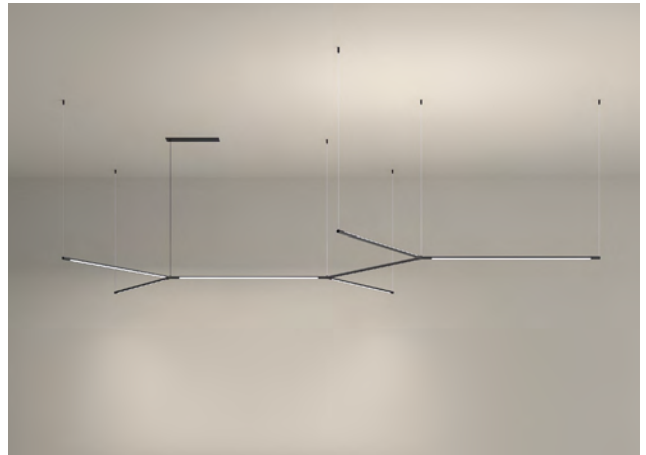



*Schnelles und einfaches Montagesystem.
Sistema di montaggio rapido e semplice.*


*Tubs Modular hat Zubehör in verschiedenen Ausführungen.
Tubs Modular ha accessori in diverse finiture.*



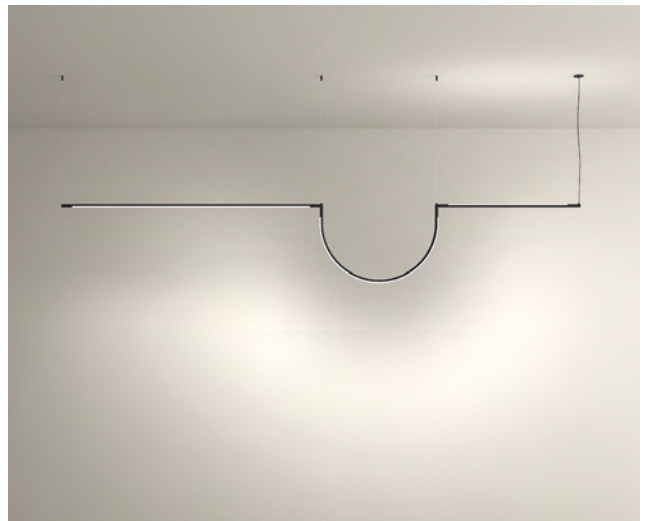

Hängende Strukturen mit der Möglichkeit zur Aufputz- oder Pendelinstallation und verschiedenen Fleuron-Optionen.
Strutture pensili con possibilità di installazione in superficie o a sospensione e con diverse opzioni di rosone.



Versenkter Einbau.
Installazione ad incasso.



Oberflächenmontage.
Installazione in superficie.



Fernmontage mit Minirosette.
Installazione remota con mini rosetta.

Strukturen für die Wandmontage mit verschiedenen Installationsmöglichkeiten.
Strutture a parete con diverse opzioni di installazione.



Fernmontage mit Minirossette.
Installazione remota con mini rosetta.



Installation mit Außengehäuse und Stecker.
Installazione con cassetta esterna e spina.





Projetts können mithilfe des Konfigurator kundenspezifisch angepasst werden.
Progetti personalizzabili tramite il Configuratore.

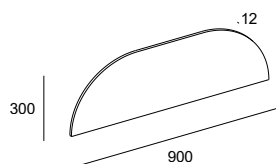


*Lichtpunkt um 360° drehbar.
Rotazione a 360° del punto di luce.*

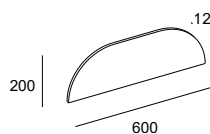


Mit den Filzpaneelen können individualisierte Kompositionen erstellt werden, die der Installation schalldämmende Eigenschaften verleiht.
 Con i pannelli in feltro è possibile creare composizioni personalizzabili apportando caratteristiche fonoassorbenti all'impianto.

Nicht inklusive
Non incluso



Finishing	Code
GA ●	71-8498-GA-GA
GB ●	71-8498-GB-GB
01 ●	71-8498-GP-01*
03 ●	71-8498-GP-03*
05 ●	71-8498-GP-05*
07 ●	71-8498-GP-07*
12 ●	71-8498-GP-12*
22 ●	71-8498-GP-22*
28 ●	71-8498-GP-28*




Finishing	Code
GA ●	71-8497-GA-GA
GB ●	71-8497-GB-GB
01 ●	71-8497-GP-01*
03 ●	71-8497-GP-03*
05 ●	71-8497-GP-05*
07 ●	71-8497-GP-07*
12 ●	71-8497-GP-12*
22 ●	71-8497-GP-22*
28 ●	71-8497-GP-28*

*Bestellung unter Vorbehalt einer Mindeststückzahl. Besprechen Sie Konditionen und Lieferzeiten mit unserem Vertriebsteam.

*Ordine soggetto a un numero minimo di unità, consulta le condizioni e i termini di consegna con il nostro dipartimento commerciale.



Installation mit Potentiometer.
Installazione con potenziometro.



Remote-Installation mit mini rosette unterputz.
Installazione remota con rosone mini da incasso.

Tubs Modular Wall Fixture

N → Tubs Modular Wall Fixture Lineal Simple

LED | CRI 90 | 13.1 W Total | Structure 05 ● Difussor M1 ○


BODY MAT AL
DIF MAT PMMA
CLASE I

360°

- 05 Schwarz / Nero
- M1 Opalweiß / Bianco opalino

10-50 mm 18 mm*

*Nur für Remote-Installation.
Solo per installazione remota.



	K	Real Lm	Code
PWM 100-240V	2700	1090	05-A035-05-M1
ON-OFF 100-240V	2700	1090	05-A036-05-M1
DALI 100-240V	2700	1090	05-A037-05-M1
PWM 100-240V	3000	1253	05-8249-05-M1
ON-OFF 100-240V	3000	1253	05-A015-05-M1
DALI 100-240V	3000	1253	05-A022-05-M1

N → Tubs Modular Wall Fixture Lineal Double

LED | CRI 90 | 26.2 W Total | Structure 05 ● Difussor M1 ○

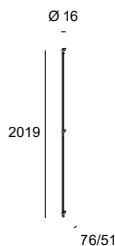
BODY MAT AL
DIF MAT PMMA
CLASE I

360°

- 05 Schwarz / Nero
- M1 Opalweiß / Bianco opalino

10-50 mm 18 mm*

*Nur für Remote-Installation.
Solo per installazione remota.



	K	Real Lm	Code
PWM 100-240V	2700	2180	05-A038-05-M1
ON-OFF 100-240V	2700	2180	05-A039-05-M1
DALI 100-240V	2700	2180	05-A040-05-M1
PWM 100-240V	3000	2506	05-8250-05-M1
ON-OFF 100-240V	3000	2506	05-A016-05-M1
DALI 100-240V	3000	2506	05-A023-05-M1

N → Tubs Modular Wall Fixture Square

LED | CRI 90 | 35.2 W Total | Structure 05 ● Difussor M1 ○

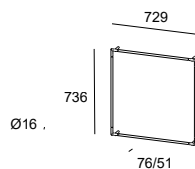
BODY MAT AL
DIF MAT PMMA
CLASE I

360°

- 05 Schwarz / Nero
- M1 Opalweiß / Bianco opalino

10-50 mm 18 mm

*Nur für Remote-Installation.
Solo per installazione remota.



	K	Real Lm	Code
PWM 100-240V	2700	2904	05-A029-05-M1
ON-OFF 100-240V	2700	2904	05-A030-05-M1
DALI 100-240V	2700	2904	05-A031-05-M1
PWM 100-240V	3000	3340	05-8255-05-M1
ON-OFF 100-240V	3000	3340	05-A013-05-M1
DALI 100-240V	3000	3340	05-A020-05-M1

N → Tubs Modular Wall Fixture Combination

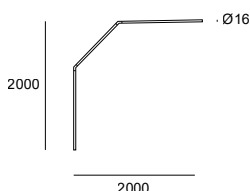
LED | CRI 90 | 48.1 W Total | Structure 05 ● Difussor M1 ○

BODY MAT AL
DIF MAT PMMA
CLASE I
360°

● 05 Schwarz / Nero
○ M1 Opalweiß / Bianco opalino

10-50 mm 18 mm*

*Nur für Remote-Installation.
Solo per installazione remota.



	K	Real Lm	Code
PWM 100-240V	2700	3996	05-A041-05-M1
ON-OFF 100-240V DALI 100-240V	2700	3996	05-A042-05-M1
PWM 100-240V	2700	3996	05-A043-05-M1
PWM 100-240V	3000	4593	05-A017-05-M1
ON-OFF 100-240V DALI 100-240V	3000	4593	05-A018-05-M1
PWM 100-240V	3000	4593	05-A019-05-M1

N → Tubs Modular Wall Fixture Molecular

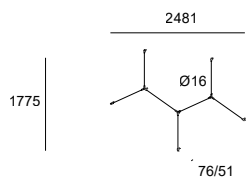
LED | CRI 90 | 61.6 W Total | Structure 05 ● Difussor M1 ○

BODY MAT AL
DIF MAT PMMA
CLASE I
360°

● 05 Schwarz / Nero
○ M1 Opalweiß / Bianco opalino

10-50 mm 18 mm*

*Nur für Remote-Installation.
Solo per installazione remota.



	K	Real Lm	Code
PWM 100-240V	2700	5082	05-A032-05-M1
ON-OFF 100-240V DALI 100-240V	2700	5082	05-A033-05-M1
PWM 100-240V	2700	5082	05-A034-05-M1
PWM 100-240V	3000	5845	05-8279-05-M1
ON-OFF 100-240V DALI 100-240V	3000	5845	05-A014-05-M1
PWM 100-240V	3000	5845	05-A021-05-M1

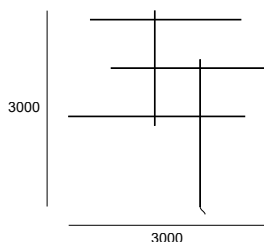
N → Tubs Modular Wall Fixture Reticle

LED | CRI 90 | 140.3 W Total | Structure 05 ● Difussor M1 ○

BODY MAT AL
DIF MAT PMMA
CLASE I
360°

● 05 Schwarz / Nero
○ M1 Opalweiß / Bianco opalino

10-50 mm 18 mm



	K	Real Lm	Code
ON-OFF 100-240V DALI 100-240V	2700	11621	05-A044-05-M1
ON-OFF 100-240V DALI 100-240V	2700	11621	05-A045-05-M1
ON-OFF 100-240V DALI 100-240V	3000	13361	05-A024-05-M1
ON-OFF 100-240V DALI 100-240V	3000	13361	05-A025-05-M1



Rosette aufputz/ unterputz
Rosone superficie/ da incasso



Rosette unterputz
Rosone da incasso



Remote-Installation mit mini rosette
unterputz.
Installazione remota con rosone mini
da incasso.

Tubs Modular Pendant

N → Tubs Modular Pendant Single 600mm

LED | CRI 90 | 8.8 W Total | Structure 05 ● Difussor M1 ○

BODY MAT AL
DIF MAT PMMA

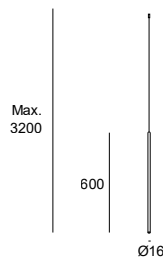
CLASE I
360°

● 05 Schwarz / Nero
○ M1 Opalweiß / Bianco opalino

10-50 mm

87 × 244 mm (00-A176/00-A088)
84 × 314 mm (00-A177/00-A089)

18 mm



	K	Real Lm	Code
ON-OFF 220-240V	2700	726	00-A176-05-M1
DALI 100-240V	2700	726	00-A177-05-M1
ON-OFF 100-240V	2700	726	00-A178-05-M1
DALI 100-240V	2700	726	00-A179-05-M1
ON-OFF 220-240V	3000	835	00-A088-05-M1
DALI 100-240V	3000	835	00-A089-05-M1
ON-OFF 100-240V	3000	835	00-A090-05-M1
DALI 100-240V	3000	835	00-A091-05-M1

N → Tubs Modular Pendant Single 900mm

LED | CRI 90 | 13.1 W Total | Structure 05 ● Difussor M1 ○

BODY MAT AL
DIF MAT PMMA

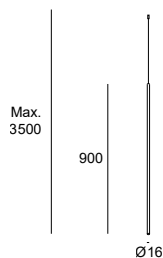
CLASE I
360°

● 05 Schwarz / Nero
○ M1 Opalweiß / Bianco opalino

10-50 mm

87 × 244 mm (00-A180/00-A092)
108 × 314 mm (00-A181/00-A093)

18 mm



	K	Real Lm	Code
ON-OFF 220-240V	2700	1090	00-A180-05-M1
DALI 100-240V	2700	1090	00-A181-05-M1
ON-OFF 100-240V	2700	1090	00-A182-05-M1
DALI 100-240V	2700	1090	00-A183-05-M1
ON-OFF 220-240V	3000	1253	00-A092-05-M1
DALI 100-240V	3000	1253	00-A093-05-M1
ON-OFF 100-240V	3000	1253	00-A094-05-M1
DALI 100-240V	3000	1253	00-A095-05-M1

N → Tubs Modular Pendant Lineal Double

LED | CRI 90 | 17.6 W Total | Structure 05 ● Difussor M1 ○

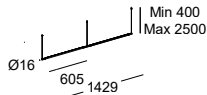
BODY MAT AL
DIF MAT PMMA
CLASE I
360°









- 05 Schwarz / Nero
- M1 Opalweiß / Bianco opalino

10-50 mm

84 × 314 mm (00-A134/00-8248)
87 × 244 mm (00-A138/00-8292)

18 mm



	K	Real Lm	Code
 ON-OFF 220-240V	2700	1452	00-A138-05-M1
 DALI 100-240V	2700	1452	00-A134-05-M1
 ON-OFF 100-240V	2700	1452	00-A139-05-M1
 DALI 100-240V	2700	1452	00-A135-05-M1
 ON-OFF 220-240V	3000	1670	00-8292-05-M1
 DALI 100-240V	3000	1670	00-8248-05-M1
 ON-OFF 100-240V	3000	1670	00-A060-05-M1
 DALI 100-240V	3000	1670	00-A058-05-M1

N → Tubs Modular Pendant Rectangular Horizontal

LED | CRI 90 | 61.4 W Total | Structure 05 ● Difussor M1 ○

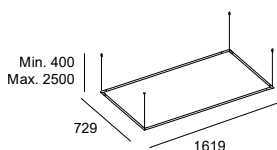
BODY MAT AL
DIF MAT PMMA
CLASE I
360°









- 05 Schwarz / Nero
- M1 Opalweiß / Bianco opalino

10-50 mm

84 × 314 mm (00-A128/00-8261)
87 × 244 mm (00-A140/00-8296)

18 mm



	K	Real Lm	Code
 ON-OFF 220-240V	2700	5084	00-A140-05-M1
 DALI 100-240V	2700	5084	00-A128-05-M1
 ON-OFF 100-240V	2700	5084	00-A141-05-M1
 DALI 100-240V	2700	5084	00-A129-05-M1
 ON-OFF 220-240V	3000	5846	00-8296-05-M1
 DALI 100-240V	3000	5846	00-8261-05-M1
 ON-OFF 100-240V	3000	5846	00-A061-05-M1
 DALI 100-240V	3000	5846	00-A055-05-M1

N → Tubs Modular Pendant Rectangular Vertical

LED | CRI 90 | 61.4 W Total | Structure 05 ● Difussor M1 ○

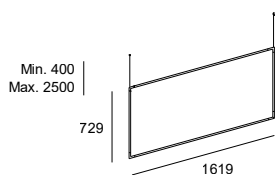
BODY MAT AL
DIF MAT PMMA
CLASE I
360°









- 05 Schwarz / Nero
- M1 Opalweiß / Bianco opalino

10-50 mm

84 × 314 mm (00-A126/00-8271)
87 × 244 mm (00-A142/00-8299)

18 mm



	K	Real Lm	Code
 ON-OFF 220-240V	2700	5084	00-A142-05-M1
 DALI 100-240V	2700	5084	00-A126-05-M1
 ON-OFF 100-240V	2700	5084	00-A143-05-M1
 DALI 100-240V	2700	5084	00-A127-05-M1
 ON-OFF 220-240V	3000	5846	00-8299-05-M1
 DALI 100-240V	3000	5846	00-8271-05-M1
 ON-OFF 100-240V	3000	5846	00-A062-05-M1
 DALI 100-240V	3000	5846	00-A054-05-M1

N → Tubs Modular Pendant Double Arch

LED | CRI 90 | 71.2 W Total | Structure 05 ● Difussor M1 ○

BODY MAT AL
DIF MAT PMMA

CLASE I
360°

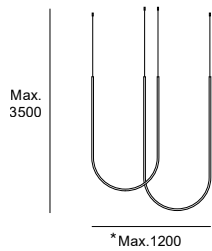
- 05 Schwarz / Nero
- M1 Opalweiß / Bianco opalino

10-50 mm

87 × 244 mm (00-A154/00-A072)
108 × 314 mm (00-A155/00-A073)

18 mm

*Einschränkung nur für den Einbau mit Mini-Recessed-Fleuron.
*Limitazione solo per il montaggio con rosone Mini Recessed.



	K	Real Lm	Code
ON-OFF 220-240V	2700	5906	00-A154-05-M1
DALI 100-240V	2700	5906	00-A155-05-M1
ON-OFF 100-240V	2700	5906	00-A156-05-M1
DALI 100-240V	2700	5906	00-A157-05-M1
ON-OFF 220-240V	3000	6792	00-A072-05-M1
DALI 100-240V	3000	6792	00-A073-05-M1
ON-OFF 100-240V	3000	6792	00-A074-05-M1
DALI 100-240V	3000	6792	00-A075-05-M1

N → Tubs Modular Pendant Triplex Arch Cross

LED | CRI 90 | 119.7 W Total | Structure 05 ● Difussor M1 ○

BODY MAT AL
DIF MAT PMMA

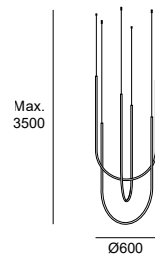
CLASE I
360°

- 05 Schwarz / Nero
- M1 Opalweiß / Bianco opalino

10-50 mm

87 × 244 mm (00-A158/00-A076)
108 × 314 mm (00-A159/00-A077)

18 mm



	K	Real Lm	Code
ON-OFF 220-240V	2700	9951	00-A158-05-M1
DALI 100-240V	2700	9951	00-A159-05-M1
ON-OFF 100-240V	2700	9951	00-A166-05-M1
DALI 100-240V	2700	9951	00-A167-05-M1
ON-OFF 220-240V	3000	11442	00-A076-05-M1
DALI 100-240V	3000	11442	00-A077-05-M1
ON-OFF 100-240V	3000	11442	00-A078-05-M1
DALI 100-240V	3000	11442	00-A079-05-M1

N → Tubs Modular Pendant Lineal Single with Arch

LED | CRI 90 | 26.8 W Total | Structure 05 ● Difussor M1 ○

BODY MAT AL
DIF MAT PMMA

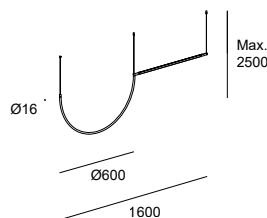
CLASE I
360°

- 05 Schwarz / Nero
- M1 Opalweiß / Bianco opalino

10-50 mm

87 × 244 mm (00-A146/00-A064)
108 × 314 mm (00-A147/00-A065)

18 mm



	K	Real Lm	Code
ON-OFF 220-240V	2700	1863	00-A146-05-M1
DALI 100-240V	2700	2227	00-A147-05-M1
ON-OFF 100-240V	2700	1863	00-A148-05-M1
DALI 100-240V	2700	2227	00-A149-05-M1
ON-OFF 220-240V	3000	2561	00-A064-05-M1
DALI 100-240V	3000	2561	00-A065-05-M1
ON-OFF 100-240V	3000	2143	00-A066-05-M1
DALI 100-240V	3000	2561	00-A067-05-M1

N → Tubs Modular Pendant Lineal Double with Arch

LED | CRI 90 | 40 W Total | Structure 05 ● Difussor M1 ○

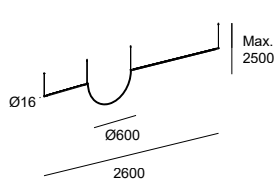
BODY MAT AL
DIF MAT PMMA
CLASE I
360°

- 05 Schwarz / Nero
- M1 Opalweiß / Bianco opalino

10-50 mm

87 × 244 mm (00-A150/00-A068)
108 × 314 mm (00-A151/00-A069)

18 mm



	K	Real Lm	Code
ON-OFF 220-240V	2700	3316	00-A150-05-M1
DALI 100-240V	2700	3316	00-A151-05-M1
ON-OFF 100-240V	2700	3316	00-A152-05-M1
DALI 100-240V	2700	3316	00-A153-05-M1
ON-OFF 220-240V	3000	3813	00-A068-05-M1
DALI 100-240V	3000	3813	00-A069-05-M1
ON-OFF 100-240V	3000	3813	00-A070-05-M1
DALI 100-240V	3000	3813	00-A071-05-M1

N → Tubs Modular Pendant Lineal Triangular

LED | CRI 90 | 26.4 W Total | Structure 05 ● Difussor M1 ○

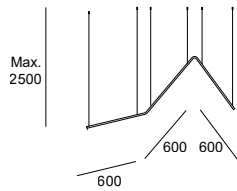
BODY MAT AL
DIF MAT PMMA
CLASE I
360°

- 05 Schwarz / Nero
- M1 Opalweiß / Bianco opalino

10-50 mm

87 × 244 mm (00-A168/00-A080)
108 × 314 mm (00-A169/00-A081)

18 mm



	K	Real Lm	Code
ON-OFF 220-240V	2700	2178	00-A168-05-M1
DALI 100-240V	2700	2178	00-A169-05-M1
ON-OFF 100-240V	2700	2178	00-A170-05-M1
DALI 100-240V	2700	2178	00-A171-05-M1
ON-OFF 220-240V	3000	2505	00-A080-05-M1
DALI 100-240V	3000	2505	00-A081-05-M1
ON-OFF 100-240V	3000	2505	00-A082-05-M1
DALI 100-240V	3000	2505	00-A083-05-M1

N → Tubs Modular Pendant Double Triangular

LED | CRI 90 | 52.4 W Total | Structure 05 ● Difussor M1 ○

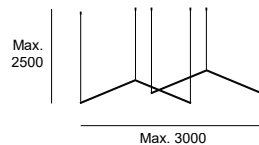
BODY MAT AL
DIF MAT PMMA
CLASE I
360°

- 05 Schwarz / Nero
- M1 Opalweiß / Bianco opalino

10-50 mm

87 × 244 mm (00-A172/00-A084)
108 × 314 mm (00-A173/00-A085)

18 mm






	K	Real Lm	Code
ON-OFF 220-240V	2700	4360	00-A172-05-M1
DALI 100-240V	2700	4360	00-A173-05-M1
ON-OFF 100-240V	2700	4360	00-A174-05-M1
DALI 100-240V	2700	4360	00-A175-05-M1
ON-OFF 220-240V	3000	5012	00-A084-05-M1
DALI 100-240V	3000	5012	00-A085-05-M1
ON-OFF 100-240V	3000	5012	00-A086-05-M1
DALI 100-240V	3000	5012	00-A087-05-M1

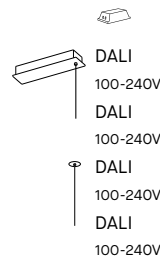
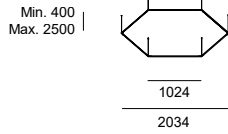
N → Tubs Modular Pendant Hexagonal

LED | CRI 90 | 78.6 W Total | Structure 05 ● Difussor M1 ○

BODY MAT AL
DIF MAT PMMA
CLASE I
360°

- 05 Schwarz / Nero
- M1 Opalweiß / Bianco opalino

-  10-50 mm
-  92 × 304 mm
-  18 mm






K	Real Lm	Code
DALI 100-240V 2700	6540	00-A130-05-M1
DALI 100-240V 2700	6540	00-A131-05-M1
DALI 100-240V 3000	7518	00-8276-05-M1
DALI 100-240V 3000	7518	00-A056-05-M1

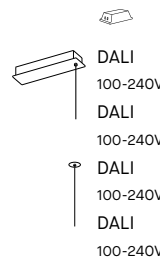
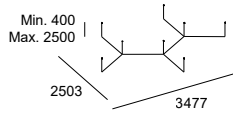
N → Tubs Modular Pendant Molecular

LED | CRI 90 | 99.4 W Total | Structure 05 ● Difussor M1 ○

BODY MAT AL
DIF MAT PMMA
CLASE I
360°

- 05 Schwarz / Nero
- M1 Opalweiß / Bianco opalino

-  10-50 mm
-  92 × 304 mm
-  18 mm







K	Real Lm	Code
DALI 100-240V 2700	5450	00-A132-05-M1
DALI 100-240V 2700	5450	00-A133-05-M1
DALI 100-240V 3000	58771	00-8280-05-M1
DALI 100-240V 3000	58771	00-A057-05-M1

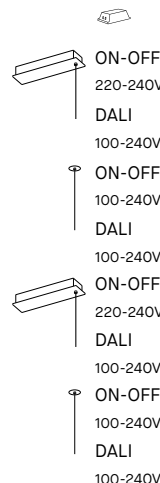
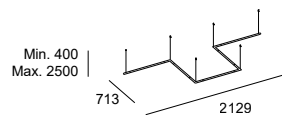
N → Tubs Modular Pendant Configuration Lineal x 5

LED | CRI 90 | 44 W Total | Structure 05 ● Difussor M1 ○

BODY MAT AL
DIF MAT PMMA
CLASE I
360°

- 05 Schwarz / Nero
- M1 Opalweiß / Bianco opalino

-  10-50 mm
-  84 × 314 mm (00-A136/00-8285)
-  87 × 244 mm (00-A137/00-8301)
-  18 mm



K	Real Lm	Code
ON-OFF 220-240V 2700	3630	00-A144-05-M1
DALI 100-240V 2700	3630	00-A136-05-M1
ON-OFF 100-240V 2700	3630	00-A145-05-M1
DALI 100-240V 2700	3630	00-A137-05-M1
ON-OFF 220-240V 3000	4175	00-8301-05-M1
DALI 100-240V 3000	4175	00-8285-05-M1
ON-OFF 100-240V 3000	4175	00-A063-05-M1
DALI 100-240V 3000	4175	00-A059-05-M1

N → Tubs Modular Pendant Track with 4 Spotlights

LED | CRI 90 | 15 W Total | Structure 05 ● Difussor M1 ○

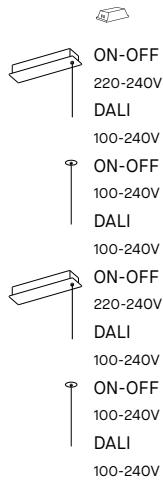
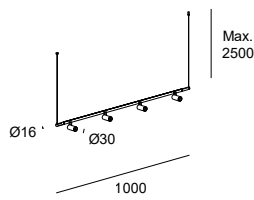
BODY MAT AL
DIF MAT PMMA
CLASE I
360°

- 05 Schwarz / Nero
- M1 Opalweiß / Bianco opalino

10-50 mm

87 × 244 mm (00-A197/00-A108)
108 × 314 mm (00-A199/00-A109)

18 mm



K	Real Lm	Code
2700	1152	00-A196-05-M1
2700	1152	00-A197-05-M1
2700	1152	00-A198-05-M1
2700	1152	00-A199-05-M1
3000	1204	00-A108-05-M1
3000	1204	00-A109-05-M1
3000	1204	00-A110-05-M1
3000	1324	00-A111-05-M1

N → Tubs Modular Pendant Track with 3 Ceilings

LED | CRI 90 | 16 W Total | Structure 05 ● Difussor M1 ○

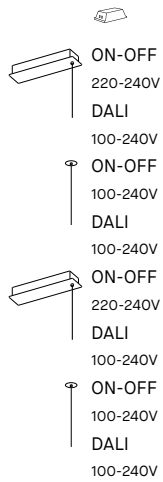
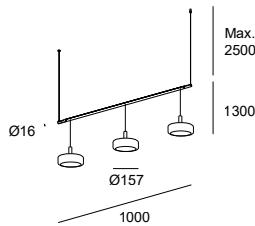
BODY MAT AL
DIF MAT PMMA
CLASE I
360°

- 05 Schwarz / Nero
- M1 Opalweiß / Bianco opalino

10-50 mm

87 × 244 mm (00-A200/00-A112)
108 × 314 mm (00-A201/00-A113)

18 mm



K	Real Lm	Code
2700	183	00-A200-05-M1
2700	183	00-A201-05-M1
2700	183	00-A202-05-M1
2700	183	00-A203-05-M1
3000	210	00-A112-05-M1
3000	192	00-A113-05-M1
3000	210	00-A114-05-M1
3000	192	00-A115-05-M1

N → Tubs Modular Pendant Track with 5 Spheres

LED | CRI 90 | 26.5 W Total | Structure 05 ● Difussor M1 ○

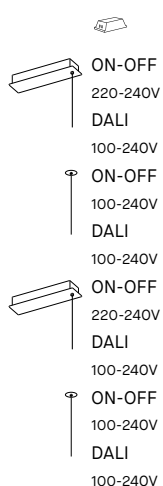
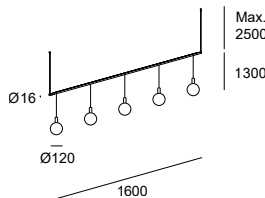
BODY MAT AL
DIF MAT PMMA
CLASE I
360°

- 05 Schwarz / Nero
- M1 Opalweiß / Bianco opalino

10-50 mm

87 × 244 mm (00-A204/00-A116)
108 × 314 mm (00-A205/00-A117)

18 mm



K	Real Lm	Code
2700	305	00-A204-05-M1
2700	305	00-A205-05-M1
2700	305	00-A206-05-M1
2700	305	00-A207-05-M1
3000	350	00-A116-05-M1
3000	320	00-A117-05-M1
3000	350	00-A118-05-M1
3000	320	00-A119-05-M1

N → Tubs Modular Pendant Lineal with 3 Downlights

LED | CRI 90 | 33.5 W Total | Structure 05 ● Difussor M1 ○

BODY MAT AL
DIF MAT PMMA

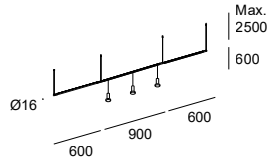
CLASE I
360°

- 05 Schwarz / Nero
- M1 Opalweiß / Bianco opalino

10-50 mm

87 × 244 mm (00-A192/00-A104)
108 × 314 mm (00-A193/00-A105)

18 mm



	K	Real Lm	Code
ON-OFF 220-240V	2700	1638	00-A192-05-M1
DALI 100-240V	2700	1638	00-A193-05-M1
ON-OFF 100-240V	2700	1638	00-A194-05-M1
DALI 100-240V	2700	1638	00-A195-05-M1
ON-OFF 220-240V	3000	1880	00-A104-05-M1
DALI 100-240V	3000	1880	00-A105-05-M1
ON-OFF 100-240V	3000	1880	00-A106-05-M1
DALI 100-240V	3000	1880	00-A107-05-M1

N → Tubs Modular Pendant Track with 2 Lineal

LED | CRI 90 | 17.6 W Total | Structure 05 ● Difussor M1 ○

BODY MAT AL
DIF MAT PMMA

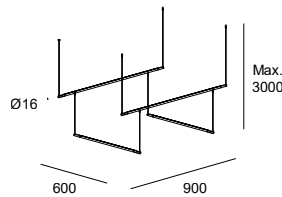
CLASE I
360°

- 05 Schwarz / Nero
- M1 Opalweiß / Bianco opalino

10-50 mm

87 × 244 mm (00-A184/00-A096)
108 × 314 mm (00-A185/00-A097)

18 mm



	K	Real Lm	Code
ON-OFF 220-240V	2700	1452	00-A184-05-M1
DALI 100-240V	2700	1452	00-A185-05-M1
ON-OFF 100-240V	2700	1452	00-A186-05-M1
DALI 100-240V	2700	1452	00-A187-05-M1
ON-OFF 220-240V	3000	1670	00-A096-05-M1
DALI 100-240V	3000	1670	00-A097-05-M1
ON-OFF 100-240V	3000	1670	00-A098-05-M1
DALI 100-240V	3000	1670	00-A099-05-M1

N → Tubs Modular Pendant Track with 3 Lineal

LED | CRI 90 | 39.3 W Total | Structure 05 ● Difussor M1 ○

BODY MAT AL
DIF MAT PMMA

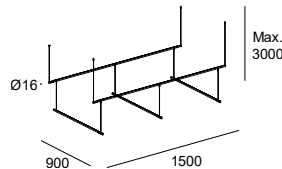
CLASE I
360°

- 05 Schwarz / Nero
- M1 Opalweiß / Bianco opalino

10-50 mm

87 × 244 mm (00-A188/00-A100)
108 × 314 mm (00-A189/00-A101)

18 mm



	K	Real Lm	Code
ON-OFF 220-240V	2700	3270	00-A188-05-M1
DALI 100-240V	2700	3270	00-A189-05-M1
ON-OFF 100-240V	2700	3270	00-A190-05-M1
DALI 100-240V	2700	3270	00-A191-05-M1
ON-OFF 220-240V	3000	3759	00-A100-05-M1
DALI 100-240V	3000	3759	00-A101-05-M1
ON-OFF 100-240V	3000	3759	00-A102-05-M1
DALI 100-240V	3000	3759	00-A103-05-M1

Modulare und dekorative Schienenlösung — Deltatrack bietet alle Vorteile herkömmlicher Schienen, jedoch mit klarem dekorativen Anspruch. Mit ihrem einfachen Montagesystem wurde diese Option dazu entwickelt, eine schnelle Lösung für modulare Einrichtungsprojekte zu liefern, ohne dabei die Kompositionsmöglichkeiten einzuschränken.



Binario decorativo modulare — Deltatrack offre tutti i vantaggi del binario convenzionale ma con una visione decorativa avanzata. Questa opzione è stata sviluppata per rispondere, in modo agile, grazie al suo semplice sistema di assemblaggio, a progetti decorativi modulari senza limiti di composizione.



*Ein Konfigurator zur individuellen Anpassung ist verfügbar.
Configuratore per personalizzazione disponibile.*

deltatrack.ledsc4.com



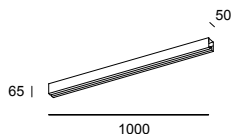
*Auf Anfrage ist die Schiene auch in weiß erhältlich.
Binario disponibile anche in bianco su richiesta.*



Deltatrack Track

BODY MAT AL

● 05 Schwarz / Nero



mm

Structure

Code

1000
2000
3000

05 ●
05 ●
05 ●

71-8410-45-05
71-8411-45-05
71-8412-45-05

nicht inklusive / Non incluso

L-Steckverbinder

71-8417-05-05

Connettere in forma di "L"

Endkappe x 2

71-8418-05-05

Tappo finale x 2

Seitliche Eingangsdecke stieg

71-8419-05-05

Rosone ingresso laterale

Hänge-Fleuron

71-8420-05-05

Rosone sospeso

Installationsset Aufhängung

71-8421-05-05

Kit installazione sospesa

Deltatrack Spotlight ø57mm

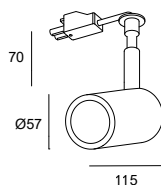
BODY MAT AL

CLASE II

↻ 355°

↻ 90°

● 05 Schwarz / Nero



GU10 | Max. 8 W

Structure

Code

05 ●

71-8422-05-05

inklusive / Incluso

Wabenraster

Pannello a nido d'ape

Deltatrack Cylindrical ø95mm Short Cable

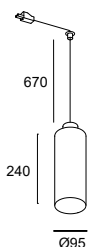
BODY MAT ST

DIF MAT PMMA

CLASE II

● 05 Schwarz / Nero

● DN Mattgold / Oro opaco



E27 | Max. 15 W

Structure

Body

Code

05 ●
05 ●

05 ●
DN ●

00-8410-05-05
00-8410-05-DN

Deltatrack Cylindrical ø95mm Large Cable

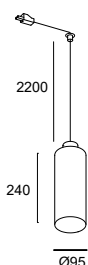
BODY MAT ST

DIF MAT PMMA

CLASE II

● 05 Schwarz / Nero

● DN Mattgold / Oro opaco



E27 | Max. 15 W

Structure

Body

Code

05 ●
05 ●

05 ●
DN ●

00-8411-05-05
00-8411-05-DN

inklusive / Incluso

Kabelverkürzer

Gancio per accorciare il cavo

Deckenaufhängung zum Versetzen des Lichtpunktes

Decentratore a soffitto per spostare il punto luce



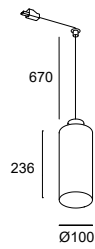
Konfigurieren Sie Ihre Leuchte
Configura il tuo apparecchio

Deltatrack Cylindrical ø100mm Short Cable

E27 | Max. 15 W

BODY MAT ST
DIF MAT PMMA
CLASE II

- 05 Schwarz / Nero
- 12 Rauchgrau / Fumé



Structure

05 ●

Body

12 ●

Code

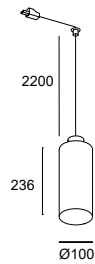
00-8414-05-12

Deltatrack Cylindrical ø100mm Large Cable

E27 | Max. 15 W

BODY MAT ST
DIF MAT PMMA
CLASE II

- 05 Schwarz / Nero
- 12 Rauchgrau / Fumé



Structure

05 ●

Body

12 ●

Code

00-8415-05-12

inklusive / Incluso

Kabelverkürzer

Gancio per accorciare il cavo

Deckenaufhängung zum Versetzen des Lichtpunktes

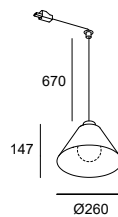
Decentratore a soffitto per spostare il punto luce

Deltatrack Conic Short Cable

E27 | Max. 15 W

BODY MAT ST
DIF MAT PMMA
CLASE II

- 05 Schwarz / Nero
- DN Mattgold / Oro opaco



Structure

05 ●

05 ●

Body

05 ●

DN ●

Code

00-8412-05-05

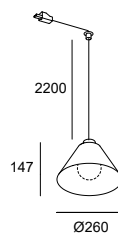
00-8412-05-DN

Deltatrack Conic Large Cable

E27 | Max. 15 W

BODY MAT ST
DIF MAT PMMA
CLASE II

- 05 Schwarz / Nero
- DN Mattgold / Oro opaco



Structure

05 ●

05 ●

Body

05 ●

DN ●

Code

00-8413-05-05

00-8413-05-DN

inklusive / Incluso

Kabelverkürzer

Gancio per accorciare il cavo

Deckenaufhängung zum Versetzen des Lichtpunktes

Decentratore a soffitto per spostare il punto luce


Pendelleuchten Sospensioni


	080	Voiles
	088	Levels
	098	Ilargi
	102	Iris
	106	Plat
	110	Khoi
	112	Glam
<i>N</i> →	116	Gong
	122	Coco
	126	Shoemaker
	130	Veneto
	134	Catenaria
	138	Nimes
	140	Noway
● <i>N</i> →	144	Keops
	152	Attic
	161	Super Attic
<i>N</i> →	166	H
●	170	Napa
	172	Candle
	182	Tubs
	186	Invisible
	190	Prolix
	194	Dew
	198	Alive
●	202	Punto
●	206	Mist
	208	Circ
	212	Caprice
●	214	Pipe
	216	Stylus
	218	Bravo
●	220	Caribe
	221	Bol
	222	Net
	222	Umbrella

Handgefertigt und modern — Voiles ist eine moderne Leuchte, die nach einer jahrhundertealten Technik mit japanischem Washi-Papier von Hand gefertigt wird. Die Inspiration hatte Designerin Céline Wright bei ihren Bootsausflügen, während sie die Segel betrachtete, die auf hoher See den Wind einfangen. Voiles besteht aus zarten, verschachtelten Einzelscheiben in einer Handwerkstechnik, die ein reizendes Spiel aus Mustern und Schatten erzeugt.

Artigianale e contemporaneo — Voiles è un elemento contemporaneo realizzato artigianalmente seguendo una tecnica di lavorazione millenaria con la carta giapponese washì. La designer Céline Wright si è ispirata alle sue crociere in barca, mentre guardava le vele che dirigono il vento in alto mare. Voiles presenta delicate parti sovrapposte che creano motivi e ombre grazie a questa tecnica artigianale.











Die Inspiration hatte Designerin Céline Wright bei ihren Bootsausflügen, während sie die Segel betrachtete, die auf hoher See den Wind einfangen.

La designer Céline Wright si è ispirata alle sue crociere in barca, mentre guardava le vele che dirigono il vento in alto mare.

Der handgefertigte Lampenschirm besteht aus japanischem Washi-Papier, das lichtdurchlässig ist und sich weich anfühlt.

Il paralume è realizzato artigianalmente con la carta giapponese washi, con proprietà traslucide e morbidezza al tatto.

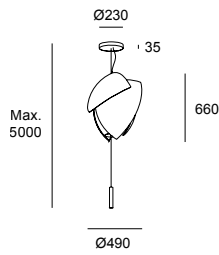


Voiles Small Surface

LED | CRI 90 | 2357 Real Lm

BODY MAT ST
DIF MAT WASHI
CLASE I

○ 14 Weiß / Bianco
● 21 Chrom / Cromo



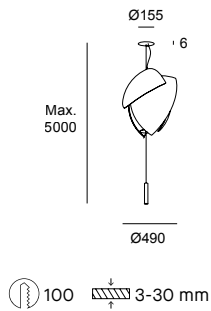
	K	W Total	Structure	Body	Code
1-10V 100-240V	2700	36	21 ●	14 ○	00-7692-21-14
PHASE CUT 220-240V	2700	37.8	21 ●	14 ○	00-7691-21-14
DALI 100-277V	2700	38.1	21 ●	14 ○	00-7693-21-14
1-10V 100-240V	3000	36	21 ●	14 ○	00-6307-21-14
PHASE CUT 220-240V	3000	37.8	21 ●	14 ○	00-6306-21-14
DALI 100-277V	3000	38.1	21 ●	14 ○	00-6308-21-14

Voiles Small Recessed

LED | CRI 90 | 2357 Real Lm

BODY MAT ST
DIF MAT WASHI
CLASE I

○ 14 Weiß / Bianco
● 21 Chrom / Cromo



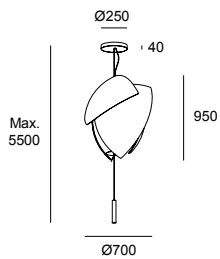
	K	W Total	Structure	Body	Code
1-10V 100-240V	2700	36	21 ●	14 ○	00-7695-21-14
PHASE CUT 220-240V	2700	37.8	21 ●	14 ○	00-7694-21-14
DALI 100-277V	2700	38.1	21 ●	14 ○	00-7696-21-14
1-10V 100-240V	3000	36	21 ●	14 ○	00-6318-21-14
PHASE CUT 220-240V	3000	37.8	21 ●	14 ○	00-6317-21-14
DALI 100-277V	3000	38.1	21 ●	14 ○	00-6319-21-14

Voiles Big Surface

LED | CRI 90 | 4032 Real Lm

BODY MAT ST
DIF MAT WASHI
CLASE I

- 14 Weiß / Bianco
- 21 Chrom / Cromo



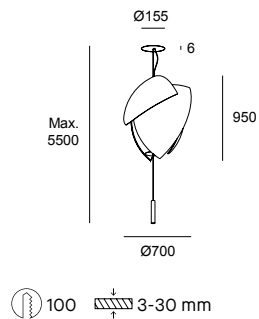
	K	W Total	Structure	Body	Code
DALI 220-240V	2700	52.2	21 ●	14 ○	00-7687-21-14
1-10V 100-240V	2700	53.5	21 ●	14 ○	00-7686-21-14
PHASE CUT 220-240V	2700	56.6	21 ●	14 ○	00-7685-21-14
DALI 220-240V	3000	52.2	21 ●	14 ○	00-6305-21-14
1-10V 100-240V	3000	53.5	21 ●	14 ○	00-6304-21-14
PHASE CUT 220-240V	3000	56.6	21 ●	14 ○	00-6303-21-14

Voiles Big Recessed

LED | CRI 90 | 4032 Real Lm

BODY MAT ST
DIF MAT WASHI
CLASE I

- 14 Weiß / Bianco
- 21 Chrom / Cromo



	K	W Total	Structure	Body	Code
DALI 220-240V	2700	52.2	21 ●	14 ○	00-7690-21-14
1-10V 100-240V	2700	53.5	21 ●	14 ○	00-7689-21-14
PHASE CUT 220-240V	2700	56.6	21 ●	14 ○	00-7688-21-14
DALI 220-240V	3000	52.2	21 ●	14 ○	00-6316-21-14
1-10V 100-240V	3000	53.5	21 ●	14 ○	00-6315-21-14
PHASE CUT 220-240V	3000	56.6	21 ●	14 ○	00-6314-21-14

Voiles Pendant & Ceiling

LED | 2700 K | CRI 90 | 33.6 W Total | 1864 Real Lm

BODY MAT ST
DIF MAT WASHI
CLASE II

- 14 Weiß / Bianco
- 21 Chrom / Cromo



	Structure	Body	Code
0-10V / 1-10V / PUSH/ DALI 110-240V	21 ●	14 ○	15-7723-21-14

Der charme einer ausgeglichenen leuchte — Die Leuchten der Levels-Kollektion zeigen durch die Vielfalt der Komposition ihre Wandlungsfähigkeit mit eleganten Formen, einer breiten Palette von Farbtemperaturen und der überragenden Leuchtausbeute. Das breite Sortiment umfasst Pendel-, Decken-, Tisch- und Bodenversionen sowie drei mögliche Kompositionsstufen mit drei möglichen Transparenzstufen: einzeln, doppelt oder dreifach. Auf diese Weise bieten sie eine neue Vielfalt an Farben und Transparenzstufen.

Il carisma di un apparecchio equilibrato — Levels mostra un carattere camaleontico, in qualsiasi sua composizione, non solo per la finezza delle sue forme, ma anche per la varietà delle temperature di colore e per l'efficienza luminosa. Con un'ampia famiglia composta da versioni sospese, plafoniera, da tavolo e piantana, presenta tre possibili livelli di composizione con diverse trasparenze, utilizzabili singolarmente, in doppia o tripla forma, creando nuove aggiunte di colore e gradi di trasparenza.







*Das mundgeblasene Glas kann aufgrund des handwerklichen Prozesses kleine Unregelmäßigkeiten aufweisen.
Il vetro, soffiato a mano, può presentare delle imperfezioni dovute alla lavorazione artigianale.*





*Glas mit einer Transparenz von 30 % im kleinen Diffusor, 50 % im mittleren Diffusor und 70 % im großen Diffusor.
Vetri con trasparenze del 30% nel diffusore piccolo, del 50% nel medio e del 70% nel grande.*







*Alle Modelle sind in den Farben Grün, Fumé oder Bernstein erhältlich.
Tutti i modelli disponibili in finitura verde, fumé o ambra.*

*Möglichkeit zur Änderung der Farbtemperatur durch integrierten CCT-Switch.
Possibilità di modificare la temperatura del colore con uno switch CCT.*



2700K



3000K



4000K

Levels 1 Body Ø220mm

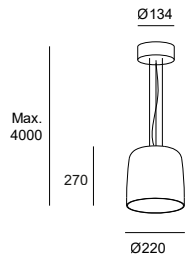
LED | CCT 2700-3000-4000 K | CRI 90 | 19 W Total | 1255 Real Lm (3000K)

BODY MAT ST

DIF MAT GLA

CLASE I

- 05 Schwarz / Nero
- 08 Grün / Verde
- 12 Rauchgrau / Fumé
- 15 Bernsteinfarben / Ambra



PHASE CUT
220-240V

DALI-2
110-277V

CASAMBI
110-277V ⚡

Structure Difussor

Code

05	●	08	●	00-A024-05-08
05	●	12	●	00-A024-05-12
05	●	15	●	00-A024-05-15
05	●	08	●	00-A042-05-08
05	●	12	●	00-A042-05-12
05	●	15	●	00-A042-05-15
05	●	08	●	00-A048-05-08
05	●	12	●	00-A048-05-12
05	●	15	●	00-A048-05-15

Levels 1 Body Ø320mm

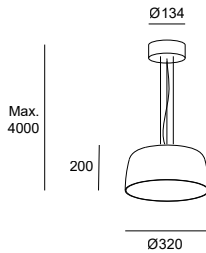
LED | CCT 2700-3000-4000 K | CRI 90 | 19 W Total | 1255 Real Lm (3000K)

BODY MAT ST

DIF MAT GLA

CLASE I

- 05 Schwarz / Nero
- 08 Grün / Verde
- 12 Rauchgrau / Fumé
- 15 Bernsteinfarben / Ambra



PHASE CUT
220-240V

DALI-2
110-277V

CASAMBI
110-277V ⚡

Structure Difussor

Code

05	●	08	●	00-A025-05-08
05	●	12	●	00-A025-05-12
05	●	15	●	00-A025-05-15
05	●	08	●	00-A043-05-08
05	●	12	●	00-A043-05-12
05	●	15	●	00-A043-05-15
05	●	08	●	00-A049-05-08
05	●	12	●	00-A049-05-12
05	●	15	●	00-A049-05-15

Levels 1 Body Ø420mm

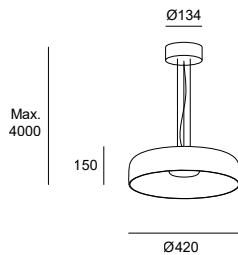
LED | CCT 2700-3000-4000 K | CRI 90 | 19 W Total | 1255 Real Lm (3000K)

BODY MAT ST

DIF MAT GLA

CLASE I

- 05 Schwarz / Nero
- 08 Grün / Verde
- 12 Rauchgrau / Fumé
- 15 Bernsteinfarben / Ambra



PHASE CUT
220-240V

DALI-2
110-277V

CASAMBI
110-277V ⚡

Structure Difussor

Code

05	●	08	●	00-A026-05-08
05	●	12	●	00-A026-05-12
05	●	15	●	00-A026-05-15
05	●	08	●	00-A044-05-08
05	●	12	●	00-A044-05-12
05	●	15	●	00-A044-05-15
05	●	08	●	00-A050-05-08
05	●	12	●	00-A050-05-12
05	●	15	●	00-A050-05-15

Die gezeigten Ausführungen und Farbtöne sind aufgrund von leichten Abweichungen bei der Produktion, der Beleuchtung des Fotos und dem Druck möglicherweise nicht absolut präzise.

Le finiture e la tonalità mostrate potrebbero non essere del tutto precise a causa di leggere variazioni nella produzione, nei fattori di illuminazione fotografica e stampa.

Levels 2 Bodies Ø320mm + Ø220mm

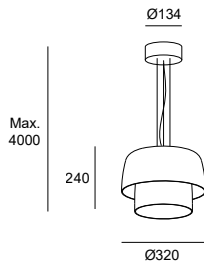
LED | CCT 2700-3000-4000 K | CRI 90 | 19 W Total | 1255 Real Lm (3000K)

BODY MAT ST

DIF MAT GLA

CLASE I

- 05 Schwarz / Nero
- 08 Grün / Verde
- 12 Rauchgrau / Fumé
- 15 Bernsteinfarben / Ambra



Structure Difussor

Code

PHASE CUT
220-240V

- | | | | |
|----|--|----|--|
| 05 | | 08 | |
| 05 | | 12 | |
| 05 | | 15 | |

00-A027-05-08
00-A027-05-12
00-A027-05-15

DALI-2
110-277V

- | | | | |
|----|--|----|--|
| 05 | | 08 | |
| 05 | | 12 | |
| 05 | | 15 | |

00-A045-05-08
00-A045-05-12
00-A045-05-15

CASAMBI
110-277V ⚡

- | | | | |
|----|--|----|--|
| 05 | | 08 | |
| 05 | | 12 | |
| 05 | | 15 | |

00-A051-05-08
00-A051-05-12
00-A051-05-15

Levels 2 Bodies Ø420mm + Ø320mm

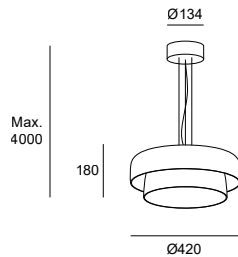
LED | CCT 2700-3000-4000 K | CRI 90 | 19 W Total | 1255 Real Lm (3000K)

BODY MAT ST

DIF MAT GLA

CLASE I

- 05 Schwarz / Nero
- 08 Grün / Verde
- 12 Rauchgrau / Fumé
- 15 Bernsteinfarben / Ambra



Structure Difussor

Code

PHASE CUT
220-240V

- | | | | |
|----|--|----|--|
| 05 | | 08 | |
| 05 | | 12 | |
| 05 | | 15 | |

00-A028-05-08
00-A028-05-12
00-A028-05-15

DALI-2
110-277V

- | | | | |
|----|--|----|--|
| 05 | | 08 | |
| 05 | | 12 | |
| 05 | | 15 | |

00-A046-05-08
00-A046-05-12
00-A046-05-15

CASAMBI
110-277V ⚡

- | | | | |
|----|--|----|--|
| 05 | | 08 | |
| 05 | | 12 | |
| 05 | | 15 | |

00-A052-05-08
00-A052-05-12
00-A052-05-15

Levels 3 Bodies

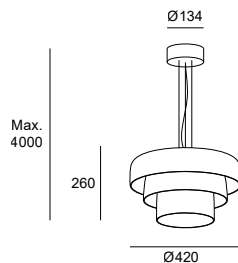
LED | CCT 2700-3000-4000 K | CRI 90 | 19 W Total | 1255 Real Lm (3000K)

BODY MAT ST

DIF MAT GLA

CLASE I

- 05 Schwarz / Nero
- 08 Grün / Verde
- 12 Rauchgrau / Fumé
- 15 Bernsteinfarben / Ambra



Structure Difussor

Code

PHASE CUT
220-240V

- | | | | |
|----|--|----|--|
| 05 | | 08 | |
| 05 | | 12 | |
| 05 | | 15 | |

00-A041-05-08
00-A041-05-12
00-A041-05-15

DALI-2
110-277V

- | | | | |
|----|--|----|--|
| 05 | | 08 | |
| 05 | | 12 | |
| 05 | | 15 | |

00-A047-05-08
00-A047-05-12
00-A047-05-15

CASAMBI
110-277V ⚡

- | | | | |
|----|--|----|--|
| 05 | | 08 | |
| 05 | | 12 | |
| 05 | | 15 | |

00-A053-05-08
00-A053-05-12
00-A053-05-15



*Ausführung in Massivholz, naturbelassen oder schwarz.
Finiture in legno massello, naturale e nero.*

Natürliche eleganz — Ilargi von den baskischen Designern Iratzoki und Lizaso ist die perfekte Kombination aus Wärme und zeitlosem, funktionellem Design. Das mundgeblasene Glas erlaubt eine elegante Filterung des Lichts und ist mit massivem Hartholz kombiniert. Das Licht ist sanft und angenehm und eignet sich hervorragend zur Erzeugung einer ansprechenden und natürlichen Atmosphäre im Wohnbereich oder in öffentlichen Räumen.



Eleganza naturale — Ilargi, ideato dai designer baschi Iratzoki e Lizaso, è una perfetta combinazione di calore e design funzionale senza tempo. Il suo vetro soffiato artigianale permette di regolare una luce soffusa, che si combina alla perfezione con un nobile legno massello. La sua luce è delicata e piacevole, perfetta per un uso residenziale o per spazi pubblici, con la creazione di ambienti confortevoli e naturali.





Ilargi Ø240

LED | 2700 K | CRI 90 | 11.8 W Total | 641 Real Lm

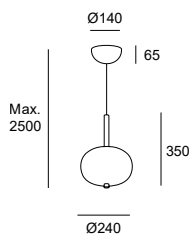
BODY MAT ST,WOOD

DIF MAT GLA

CLASE I

- 92 Dunkle Esche / Cenere scuro
- 93 Helle Esche / Cenere chiaro
- F9 Sandgestrahl / Sabbiato

Weiß Rosette
Rosone bianco



Structure Difussor

Code

PHASE CUT
220-240V

- | | | | |
|----|---|----|---|
| 92 | ● | F9 | ○ |
| 93 | ● | F9 | ○ |

00-6452-92-F9
00-6452-93-F9

0-10V
120-277V

- | | | | |
|----|---|----|---|
| 92 | ● | F9 | ○ |
| 93 | ● | F9 | ○ |

00-6010-92-F9
00-6010-93-F9

DALI
220-240V

- | | | | |
|----|---|----|---|
| 92 | ● | F9 | ○ |
| 93 | ● | F9 | ○ |

00-6454-92-F9
00-6454-93-F9

Ilargi Ø320

LED | 2700 K | CRI 90 | 18.9 W Total | 1054 Real Lm

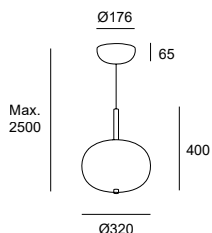
BODY MAT ST,WOOD

DIF MAT GLA

CLASE I

- 92 Dunkle Esche / Cenere scuro
- 93 Helle Esche / Cenere chiaro
- F9 Sandgestrahl / Sabbiato

Weiß Rosette
Rosone bianco



Structure Difussor

Code

PHASE CUT
220-240V

- | | | | |
|----|---|----|---|
| 92 | ● | F9 | ○ |
| 93 | ● | F9 | ○ |

00-6455-92-F9
00-6455-93-F9

1-10V
120-277V

- | | | | |
|----|---|----|---|
| 92 | ● | F9 | ○ |
| 93 | ● | F9 | ○ |

00-6011-92-F9
00-6011-93-F9

DALI
220-240V

- | | | | |
|----|---|----|---|
| 92 | ● | F9 | ○ |
| 93 | ● | F9 | ○ |

00-6457-92-F9
00-6457-93-F9

Ilargi Ø395

LED | 2700 K | CRI 90 | 25.5 W Total | 1507 Real Lm

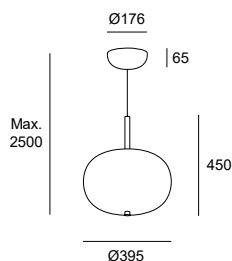
BODY MAT ST,WOOD

DIF MAT GLA

CLASE I

- 92 Dunkle Esche / Cenere scuro
- 93 Helle Esche / Cenere chiaro
- F9 Sandgestrahl / Sabbiato

Weiß Rosette
Rosone bianco



Structure Difussor

Code

PHASE CUT
220-240V

- | | | | |
|----|---|----|---|
| 92 | ● | F9 | ○ |
| 93 | ● | F9 | ○ |

00-6458-92-F9
00-6458-93-F9

1-10V
100-240V

- | | | | |
|----|---|----|---|
| 92 | ● | F9 | ○ |
| 93 | ● | F9 | ○ |

00-6012-92-F9
00-6012-93-F9

DALI
220-240V

- | | | | |
|----|---|----|---|
| 92 | ● | F9 | ○ |
| 93 | ● | F9 | ○ |

00-6460-92-F9
00-6460-93-F9

Ilargi 2 Bodies

LED | 2700 K | CRI 90 | 40.6 W Total | 1833 Real Lm

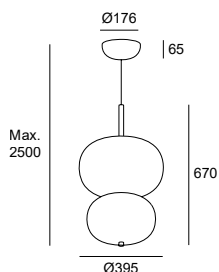
BODY MAT ST,WOOD

DIF MAT GLA

CLASE I

- 92 Dunkle Esche / Cenere scuro
- 93 Helle Esche / Cenere chiaro
- F9 Sandgestrahl / Sabbiato

Weiß Rosette
Rosone bianco



Structure

Difussor

Code

PHASE CUT
220-240V

- | | | | |
|----|---|----|---|
| 92 | ● | F9 | ○ |
| 93 | ● | F9 | ○ |

00-6461-92-F9
00-6461-93-F9

1-10V
100-240V


- | | | | |
|----|---|----|---|
| 92 | ● | F9 | ○ |
| 93 | ● | F9 | ○ |

00-6013-92-F9
00-6013-93-F9

DALI
100-277V

- | | | | |
|----|---|----|---|
| 92 | ● | F9 | ○ |
| 93 | ● | F9 | ○ |

00-6463-92-F9
00-6463-93-F9



*Drei Größen verfügbar.
Tre misure disponibili.*

Iris ist eine organische und lebendige Kollektion für eine architektonische gleichzeitig dekorative Beleuchtung, die durch Schaffung verschiedener Umgebungen einen Dialog auslöst und den Raum mit ihrem Licht und einer ansprechenden Struktur aufwertet. Die unzähligen Möglichkeiten der Anpassung an den Raum und die Komposition sorgen dafür, dass ein kreativer Kreis in perfekter Harmonie entsteht.

Architettonica e decorativa al tempo stesso, Iris è una collezione organica e viva, che dialoga attivamente creando ambienti diversi e valorizzandoli con la sua presenza attraverso la luce e la percezione visiva della sua struttura. Le sue opzioni di adattamento allo spazio e allà composizione sono così ampie che formano un cerchio di creazione in perfetta armonia.



Die gesamte Kollektion finden Sie im Indoor-Katalog.
Per vedere la collezione completa, consultare il catalogo Indoor.



*Ein Konfigurator zur individuellen Anpassung ist verfügbar.
Configuratore per personalizzazione disponibile.*

iris.ledsc4.com

Konfigurieren Sie Iris

Configura il tuo Iris

AV14

Installation
Installazione

AV14
AV15
AV16
AV26

-P6

Leistung
Potenza

P6 6.3 W
12 12.5 W
18 18.1 W

V9

Lichttemperatur
Temperatura della luce

V9 2700K
W9 3000K
X9 4000K

G

Lampenschirm
Paralume

U Hoop
V Visual Comfort
X Cone
Y Glass
Z Pipe

1

Optik
Ottica

1 15°
2 35°
3 50°

OS

Netzteil
Fonte di alimentazione

OS ON-OFF
DS DALI-2

60

Ausführungen
Finiture

60 01
L7 02
L8 07
L9 08

1 Installation Installazione

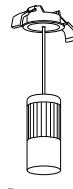
AV16 Surface



AV26 IP23

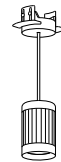


AV14 Trim



⌀ 57mm

AV15 Trimless



⌀ 57mm

2 Leistung Potenza

P6 6.3 W 12 12.5 W 18 18.1 W

3 Lichttemperatur Temperatura della luce

V9 2700K W9 3000K X9 4000K



4 Lampenschirm Paralume

U Hoop



V Visual Comfort



X Cone



Y Glass



Z Pipe



5 Optik Ottica

1 15° 2 35° 3 50°

6 Netzteil Fonte di alimentazione

OU ON/OFF DU DALI

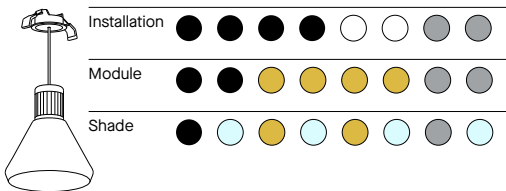
7 Ausführungen Finiture

White Gray Gold Black Transparent glass



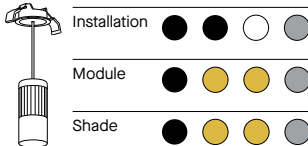
Cone, glass and pipe

L7 60 L8 L9 01 02 07 08



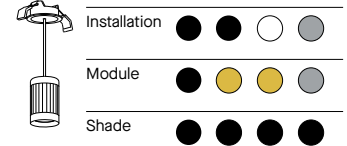
Visual Comfort

60 L9 02 08



Hoop

60 L9 02 08



Zubehör Accessori

71-5167-00-00
Elliptischer Diffusor (5 Stk.)
Diffusore ellittico (5 pz.)



71-5658-00-00
Quadratischer Diffusor
(5 Stk.)
Diffusore quadrato (5 pz.)



71-6099-00-00
Weichzeichnerlinse (5 Stk.)
Diffusore del fascio di luce
(5 pz.)



71-5166-00-00
Wabenraster Diffusor (5 Stk.)
Pannello a nido d'ape (5 pz.)



71-7895-00-00
Halbseitige Verschattung
(5 Stk.)
Schermante (5 pz.)



Konfigurieren Sie Ihre Leuchte
Configura il tuo apparecchio



AV16-P6V9X20SL7



AV16-P6V9V20SL9



AV14-P6V9Y20S08



AV15-P6V9Z20SL8

Die gezeigten Ausführungen und Farbtöne sind aufgrund von leichten Abweichungen bei der Produktion, der Beleuchtung des Fotos und dem Druck möglicherweise nicht absolut präzise.

Le finiture e la tonalità mostrate potrebbero non essere del tutto precise a causa di leggere variazioni nella produzione, nei fattori di illuminazione fotografica e stampa.

Sanftheit und Eleganz — Die durchdachte, aber schlichte ovale Form aus mundgeblasenem Glas macht Plat zu einer Leuchte, die sich durch ihr sanftes Design auszeichnet. Sie ist in drei verschiedenen Farbtönen erhältlich und kann einzeln oder als Komposition installiert werden.

Morbidezza ed eleganza — Con una lavorata ma semplice forma ovale soffiata in vetro artigianalmente, Plat è una proposta che si distingue proprio per la morbidezza del suo design. In tre diverse tonalità, può essere installato singolarmente o in composizione.





Plat Surface

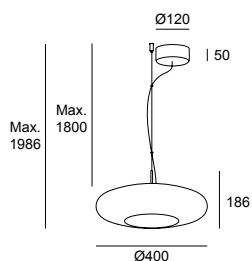
LED | CCT 2700-3000-4000 K | CRI 90 | 13 W Total

BODY MAT ST

DIF MAT GLA

CLASE I

- 05 Schwarz / Nero
- 08 Grün / Verde
- 12 Rauchgrau / Fumé
- 15 Bernsteinfarben / Ambra



	Real Lm	Canopy	Body	Code
PHASE CUT 220-240V	805	05 ●	08 ●	00-8403-05-08
	762	05 ●	12 ●	00-8403-05-12
	743	05 ●	15 ●	00-8403-05-15
Light For Life 220-240V	805	05 ●	08 ●	00-8404-05-08
	762	05 ●	12 ●	00-8404-05-12
	743	05 ●	15 ●	00-8404-05-15

Plat Recessed

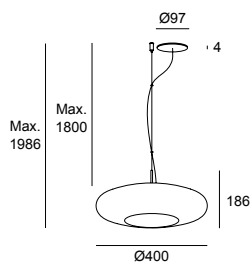
LED | CCT 2700-3000-4000 K | CRI 90 | 13 W Total

BODY MAT ST

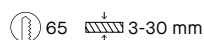
DIF MAT GLA

CLASE II

- 05 Schwarz / Nero
- 08 Grün / Verde
- 12 Rauchgrau / Fumé
- 15 Bernsteinfarben / Ambra



	Real Lm	Canopy	Body	Code
PHASE CUT 220-240V	805	05 ●	08 ●	00-8405-05-08
	762	05 ●	12 ●	00-8405-05-12
	743	05 ●	15 ●	00-8405-05-15
DALI-2 220-240V	805	05 ●	08 ●	00-8406-05-08
	762	05 ●	12 ●	00-8406-05-12
	743	05 ●	15 ●	00-8406-05-15



Farbton zu 30 % grün.
Tonalità al 30% verde.



Farbton zu 50 % fumé.
Tonalità al 50% grigio scuro.



Farbton zu 30 % bernsteinfarben.
Tonalità al 30% ambra.



Die gezeigten Ausführungen und Farbtöne sind aufgrund von leichten Abweichungen bei der Produktion, der Beleuchtung des Fotos und dem Druck möglicherweise nicht absolut präzise.

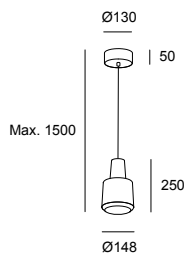
Le finiture e la tonalità mostrate potrebbero non essere del tutto precise a causa di leggere variazioni nella produzione, nei fattori di illuminazione fotografica e stampa.

Khoi Surfaced

LED | 3000 K | CRI 80 | 22.7 W Total | 907 Real Lm

BODY MAT AL
DIF MAT GLA
CLASE II

- 14 Weiß / Bianco
- 37 Durchsichtig / Trasparente
- CS Zementgrau / Grigio cemento
- 12 Rauchgrau / Fumé



ON-OFF
100-277V

Structure Difussor

- | | | | |
|----|---|----|---|
| 14 | ○ | 37 | ○ |
| CS | ● | 12 | ● |

Code

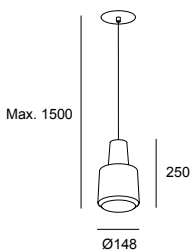
00-4037-14-37
00-4037-CS-12

Khoi Recessed

LED | 3000 K | CRI 80 | 22.7 W Total | 907 Real Lm

BODY MAT AL
DIF MAT GLA
CLASE II

- 14 Weiß / Bianco
- 37 Durchsichtig / Trasparente
- CS Zementgrau / Grigio cemento
- 12 Rauchgrau / Fumé



ON-OFF
100-240V

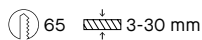
Body Difussor

- | | | | |
|----|---|----|---|
| 14 | ○ | 37 | ○ |
| CS | ● | 12 | ● |

Code

00-5980-14-37
00-5980-CS-12

Weiß Rosette
Rosone bianco



Die gezeigten Ausführungen und Farbtöne sind aufgrund von leichten Abweichungen bei der Produktion, der Beleuchtung des Fotos und dem Druck möglicherweise nicht absolut präzise.

Le finiture e la tonalità mostrate potrebbero non essere del tutto precise a causa di leggere variazioni nella produzione, nei fattori di illuminazione fotografica e stampa.



Natürliche Eleganz — Glam zeichnet sich unter anderem durch Persönlichkeit und Eleganz aus. Es erzeugt einen spielend nachlassenden Lichtverlauf, der die Abstrahlung der Leuchtmittel filtert und streut, um eine warme und elegante Atmosphäre zu schaffen.

Eleganza naturale — Personalità ed eleganza sono alcuni degli attributi di Glam. Realizzata in vetro soffiato, gioca con un'evoluzione sfumata che filtra i punti luce delle lampadine per creare atmosfere calde ed eleganti.



*In allen Größen erhältlich.
Disponibile in due misure.*



Glam 310mm

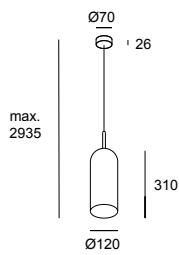
E14 | Max. 9 W

BODY MAT ST

DIF MAT GLA

CLASE II

- 14 Weiß / Bianco
- DN Mattgold / Oro opaco
- 12 Rauchgrau / Fumé



Structure

- DN
- DN

Body

- 12 ●
- 14 ○

Code

00-8107-DN-12
00-8107-DN-14

Glam 385mm

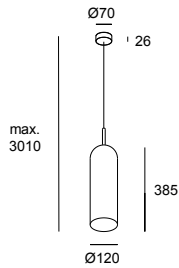
E14 | Max. 9 W

BODY MAT ST

DIF MAT GLA

CLASE II

- 14 Weiß / Bianco
- DN Mattgold / Oro opaco
- 12 Rauchgrau / Fumé



Structure

- DN
- DN

Body

- 12 ●
- 14 ○

Code

00-8108-DN-12
00-8108-DN-14

*Mundgeblasenes Glas.
Vetro soffiato artigianale.*



Die gezeigten Ausführungen und Farbtöne sind aufgrund von leichten Abweichungen bei der Produktion, der Beleuchtung des Fotos und dem Druck möglicherweise nicht absolut präzise.

Le finiture e la tonalità mostrate potrebbero non essere del tutto precise a causa di leggere variazioni nella produzione, nei fattori di illuminazione fotografica e stampa.

Gong

Francesc Vilaró, 2023


Gong — Es ist eine überraschende Leuchte und vereinnahmt den Raum mit gestreutem Licht, das reizvoll durch das Gewebe des Lampenschirms gefiltert wird. Das Design von Francesc Vilaró zeichnet sich durch sein Charisma und seine Offenheit aus. Im Spiel mit Sehvermögen und Tastsinn sorgt Gong für ein sinnliches Erlebnis und besticht gleichzeitig mit seiner hohen Lichtleistung und seinem dekorativen Gehäuse. Mit drei Standardausführungen und individuellen Gewebeoptionen auf Anfrage überrascht Gong sowohl im ein- als auch ausgeschalteten

Zustand mit seinem einzigartigen Charakter.



Gong — È un apparecchio che sorprende, appropriandosi degli spazi con una luce soffusa che filtra in modo suggestivo attraverso il tessuto della sua campana. Carisma e onestà definiscono questo design di Francesc Vilaró. Oltre a donare una sensibilità speciale giocando con la vista e il tatto, il design di Gong è pensato per offrire un alto rendimento luminoso in un corpo decorativo. Con tre finiture standard e opzioni personalizzate di tessuto su richiesta, Gong spicca per il suo carattere unico, sia che sia acceso che spento.









*Taupe marmoriert.
Grigio topo variegato.*






*Ziegelrot.
Rosso tegola.*



*Olivgrün.
Verde oliva.*

Drei Standardausführungen
und individuelle
Gewebeoptionen auf
Bestellung.

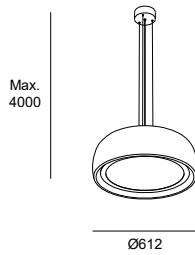
Tre finiture standard e opzioni
personalizzate di tessuto
su richiesta.



N → Gong

LED | CRI 90

BODY MAT ST
DIF MAT PMMA,TEX
CLASE I



- 60 Schwarz / Nero
- U1 Olivgrün / Verde Oliva
- W1 Mahagonibraun / Marrone Mogano
- I9 Taupe marmoriert / Grigio topo screziato
- J4 Schilfgrün marmoriert / Verde militare screziato
- L1 Terracotta marmoriert / Terracotta screziato

	K	W Total	Real Lm	Ring	Screen	Code
DALI-2 110-277V	2700	25.6	1166	60	I9	00-8976-60-I9
				U1	J4	00-8976-U1-J4
				W1	L1	00-8976-W1-L1
PHASE CUT 220-240V	2700	27.4	1166	60	I9	00-8902-60-I9
				U1	J4	00-8902-U1-J4
				W1	L1	00-8902-W1-L1
DALI-2 110-277V	3000	25.6	1274	60	I9	00-8977-60-I9
				U1	J4	00-8977-U1-J4
				W1	L1	00-8977-W1-L1
PHASE CUT 220-240V	3000	27.4	1274	60	I9	00-8933-60-I9
				U1	J4	00-8933-U1-J4
				W1	L1	00-8933-W1-L1
DALI-2 110-277V	4000	25.6	1296	60	I9	00-8978-60-I9
				U1	J4	00-8978-U1-J4
				W1	L1	00-8978-W1-L1
PHASE CUT 220-240V	4000	27.4	1296	60	I9	00-8953-60-I9
				U1	J4	00-8953-U1-J4
				W1	L1	00-8953-W1-L1

Möglichkeit zur Änderung der Farbtemperatur durch integrierten CCT-Switch.
Possibilità di modificare la temperatura del colore con uno switch CCT.



2700K



3000K



4000K

Die gezeigten Ausführungen und Farbtöne sind aufgrund von leichten Abweichungen bei der Produktion, der Beleuchtung des Fotos und dem Druck möglicherweise nicht absolut präzise.

Le finiture e la tonalità mostrate potrebbero non essere del tutto precise a causa di leggere variazioni nella produzione, nei fattori di illuminazione fotografica e stampa.

Eine Leuchte mit großer Anmut — Die Streulichtkugeln von Coco ruhen auf angenehm passenden Metallstrukturen, die ein ideales Raumlicht für entspannte Szenen schaffen.

L'apparecchio più snello — Le sfere di luce diffusa di Coco poggiano su strutture metalliche che creano una piacevole combinazione e forniscono una luce d'ambiente adatta a creare scene rilassanti.







Coco Single

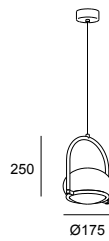
E14 | Max. 9 W

BODY MAT ST,AL

DIF MAT PC

CLASE I

- 05 Schwarz / Nero
- ET Goldfarben lackiert / Oro verniciato
- M1 Opalweiß / Bianco opalino



Structure

- 05
- ET

Difussor

- M1
- M1

Code

00-7984-05-M1
00-7984-ET-M1

N → Coco Double

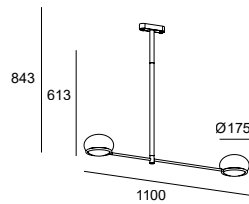
E14 | 2 × Max. 9 W

BODY MAT ST,AL

DIF MAT PC

CLASE I

- 05 Schwarz / Nero
- M1 Opalweiß / Bianco opalino



Structure

- 05

Difussor

- M1

Code

00-9003-05-M1

Nicht inklusive / Non incluso

Verlängerung 400 mm

Dilatatore 400 mm

Verlängerung 600 mm

Dilatatore 600 mm

71-9003-05-05

71-9006-05-05

Coco Chandelier

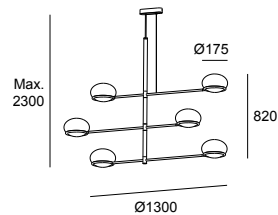
E14 | 6 × Max. 9 W

BODY MAT ST,AL

DIF MAT PC

CLASE I

- 05 Schwarz / Nero
- M1 Opalweiß / Bianco opalino



Structure

- 05

Difussor

- M1

Code

00-7986-05-M1

*Die Stellung der Kronleuchterarme ist verstellbar.
Il chandelier permette di scegliere la posizione dei bracci.*



Shoemaker

Joel Karlsson, 2020



Tunable White (2700K- 6000K).
Tunable White (2700K- 6000K).

Klassisch und diskret — Shoemaker von Joel Karlsson ist die Neuinterpretation einer klassischen Form mit geraden, reinen Linien, wodurch eine hochtechnische und zugleich dekorative Leuchte entsteht. Der Diffusor aus recyceltem Filz in den beiden verfügbaren Varianten hat schalldämmende Wirkung und ist eine entscheidende Charakteristik der Kollektion, die auch verschiedene Farbtemperaturen und andere Vorteile einer Smart-Beleuchtung bietet.

Classica e discreta — Joel Karlsson reinterpreta con Shoemaker una forma classica, disegnando con linee rette e pure un elemento molto tecnico ma anche decorativo. La finitura in feltro riciclato del diffusore nelle due opzioni disponibili apporta proprietà fonoassorbenti ed è un fattore determinante nella personalità della collezione, che si presenta anche con diverse temperature di colore e altri vantaggi dell'illuminazione intelligente.





*Recyclertes, schalldämmendes und feuerfestes Material.
Materiale riciclato, fonoassorbente e con proprietà ignifughe.*



Shoemaker Ø669

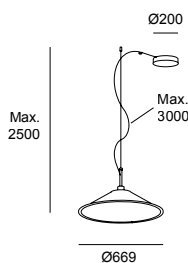
LED | CRI 90

BODY MAT ST,FELT

DIF MAT PMMA

CLASE I

- O5 Schwarz / Nero
- EK Dunkelgrau / Grigio scuro
- EQ Anthrazitgrau / Grigio antracite



		K	W Total	Real Lm	Structure	Body	Code
O-10V 100-240V		2700	28.6	1358	05 ●	EK ●	00-7728-05-EK
					05 ●	EQ ●	00-7728-05-EQ
PUSH/DALI 100-240V		2700	28.6	1358	05 ●	EK ●	00-7731-05-EK
					05 ●	EQ ●	00-7731-05-EQ
DALI DT8 220-240V		TW 2700- 6500	22.2	1088	05 ●	EK ●	00-7727-05-EK
					05 ●	EQ ●	00-7727-05-EQ

Shoemaker 1204mm

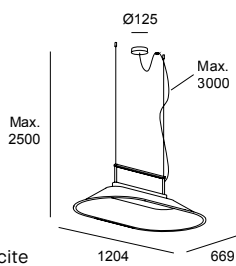
LED | CRI 90

BODY MAT ST,FELT

DIF MAT PMMA

CLASE I

- O5 Schwarz / Nero
- EK Dunkelgrau / Grigio scuro
- EQ Anthrazitgrau / Grigio antracite




		K	W Total	Real Lm	Structure	Body	Code
O-10V 100-240V		2700	55	3631	05 ●	EK ●	00-7730-05-EK
					05 ●	EQ ●	00-7730-05-EQ
DALI-2 100-240V		2700	55	3631	05 ●	EK ●	00-7732-05-EK
					05 ●	EQ ●	00-7732-05-EQ
DALI DT8 / PUSH 220-240V		TW 2700- 6500	53.9	4002	05 ●	EK ●	00-7729-05-EK
					05 ●	EQ ●	00-7729-05-EQ

Dunkelgraue Ausführung (EK).
Finitura grigio scuro (EK).

Anthrazitgraue Ausführung (EQ).
Finitura grigio antracite (EQ).





*Acryldiffusor.
Diffusore in metacrilato.*

Zeitlose Zartheit — Veneto ist eine Leuchte im klassisch-modernen Design. Die Leichtigkeit des Acryldiffusors und die goldene Verzierung der Leuchte verleihen ihr einen eigenen Charakter und balancieren ihre Inszenierung perfekt aus. Veneto bietet eine warme und intime Beleuchtung und kann sowohl als Akzentbeleuchtung als auch funktionell im Kronleuchterformat eingesetzt werden.

Delicatezza senza tempo — Veneto è una lampada con un design classico attuale. La leggerezza del diffusore in metacrilato e il dettaglio in oro di questo prodotto gli conferiscono una propria personalità, bilanciandone la messa in scena. Veneto offre un'illuminazione calda e intima, ma allo stesso tempo può funzionare come luce d'accento o in modo funzionale come lampadario.





Veneto Surfaced 1 Body

LED | 2700 K | CRI 80 | 8.3 W Total | 452 Real Lm

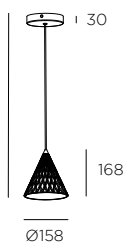
BODY MAT ST,AL

DIF MAT PMMA

CLASE I

- 14 Weiß / Bianco
- 60* Schwarz / Nero
- DL* Gold / Oro
- DO Poliertes Messing / Ottone lucido

Max. 6000
Min. 500



ON-OFF
100-277V

PHASE CUT
220-240V

Canopy Body

14 ○ DO ●
60 ●* DO ●
DL ●* DO ●

14 ○ DO ●
60 ●* DO ●
DL ●* DO ●

Code

00-7588-14-DO
00-7588-60-DO
00-7588-DL-DO

00-7589-14-DO
00-7589-60-DO
00-7589-DL-DO

*Fragen Sie unser Verkaufsteam nach den Lieferbedingungen.

*Consultare i termini e le condizioni di consegna al nostro team commerciale.

Veneto Recessed 1 Body

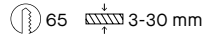
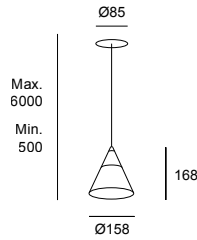
LED | 2700 K | CRI 80 | 8.3 W Total | 452 Real Lm

BODY MAT ST,AL

DIF MAT PMMA

CLASE II

- 14 Weiß / Bianco
- DO Poliertes Messing / Ottone lucido



Canopy Body

Code

ON-OFF
100-240V

14 DO

00-7590-14-DO

PHASE CUT
220-240V

14 DO

00-7591-14-DO

Veneto Surfaced 3 Bodies

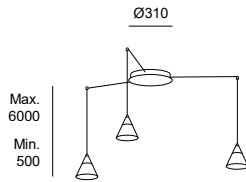
LED | 2700 K | CRI 90 | 23 W Total | 1134 Real Lm

BODY MAT ST,AL

DIF MAT PMMA

CLASE I

- 14 Weiß / Bianco
- 60* Schwarz / Nero
- DL* Gold / Oro
- DO Poliertes Messing / Ottone lucido



Canopy Body

Code

ON-OFF
100-240V

14 DO
60 * DO
DL * DO

15-7590-14-DO
15-7590-60-DO
15-7590-DL-DO

0-10V
100-240V

14 DO
60 * DO
DL * DO

15-7602-14-DO
15-7602-60-DO
15-7602-DL-DO

DALI
100-240V

14 DO
60 * DO
DL * DO

15-7596-14-DO
15-7596-60-DO
15-7596-DL-DO

Veneto Surfaced 5 Bodies

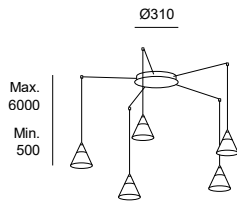
LED | 2700 K | CRI 90 | 37.5 W Total | 1890 Real Lm

BODY MAT ST,AL

DIF MAT PMMA

CLASE I

- 14 Weiß / Bianco
- 60* Schwarz / Nero
- DL* Gold / Oro
- DO Poliertes Messing / Ottone lucido



Canopy Body

Code

ON-OFF
100-240V

14 DO
60 * DO
DL * DO

15-7592-14-DO
15-7592-60-DO
15-7592-DL-DO

0-10V
100-240V

14 DO
60 * DO
DL * DO

15-7604-14-DO
15-7604-60-DO
15-7604-DL-DO

DALI
100-240V

14 DO
60 * DO
DL * DO

15-7598-14-DO
15-7598-60-DO
15-7598-DL-DO

Veneto Surfaced 6 Bodies

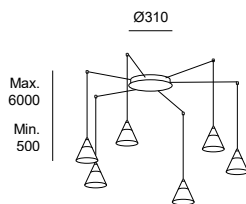
LED | 2700 K | CRI 90 | 44.8 W Total | 2268 Real Lm

BODY MAT ST,AL

DIF MAT PMMA

CLASE I

- 14 Weiß / Bianco
- 60* Schwarz / Nero
- DL* Gold / Oro
- DO Poliertes Messing / Ottone lucido



Canopy Body

Code

ON-OFF
100-240V

14 DO
60 * DO
DL * DO

15-7593-14-DO
15-7593-60-DO
15-7593-DL-DO

0-10V
100-240V

14 DO
60 * DO
DL * DO

15-7605-14-DO
15-7605-60-DO
15-7605-DL-DO

DALI
100-240V

14 DO
60 * DO
DL * DO

15-7599-14-DO
15-7599-60-DO
15-7599-DL-DO

Catenaria

Francesc Vilaró, 2019

Die wärme von alabaster in form von licht — Francesc Vilaró ließ sich beim Design der großformatigen Leuchte, bei der das warme und intime Licht des Alabasters die Hauptrolle spielt, von Gaudís katenarischen Bögen inspirieren. Die verchromte Struktur mit einem Durchmesser von 1,7 m mit 30 Alabaster-Lampenschirmen ist ein klassischer Kronleuchter im modernen Stil.

Il calore dell'alabastro applicato alla luce — Francesc Vilaró si ispira agli archi centenari di Gaudí per creare un elemento di grandi dimensioni dove l'alabastro e la sua luce calda e intima sono i protagonisti. La struttura cromata di 1,7 m di diametro, composta da 30 globi di alabastro e da in marmo nero, formano un chandelier classico dallo stile contemporaneo.





*Handwerkliche Fertigung aus Alabaster.
Fabbricazione artigianale con alabastro.*



Catenaria Surface

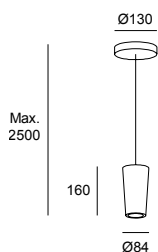
LED | 3000 K | CRI 80 | 8.8 W Total | 580 Real Lm

BODY MAT AL,AISI304

DIF MAT PMMA,ALAB

CLASE I

-  21 Chrom / Cromo
-  55 Alabaster / Alabastro



ON-OFF
100-240V

Canopy Body

21  55 

Code

00-7614-21-55



Catenaria Recessed

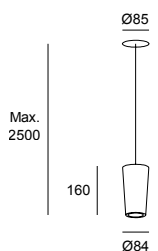
LED | 3000 K | CRI 80 | 8.8 W Total | 580 Real Lm

BODY MAT AL,AISI304

DIF MAT PMMA,ALAB

CLASE II

-  14 Weiß / Bianco
-  55 Alabaster / Alabastro



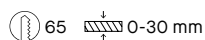
ON-OFF
100-240V

Canopy Body

14  55 

Code

00-7615-14-55





Catenaria Chandelier

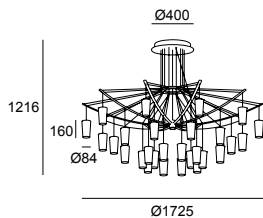
LED | 3000 K | CRI 80 | 17400 Real Lm

BODY MAT AL,MAR,AISI304

DIF MAT PMMA,ALAB

CLASE I

-  21 Chrom / Cromo
-  55 Alabaster / Alabastro



DALI
100-277V

0-10V
100-277V

W Total

Canopy

Body

Code

216

21 

55 

20-7612-21-55

232

21 

55 

20-7613-21-55

Verchromte Oberflächenrosette.
Rosone in superficie con finitura cromata.

Einbaurosette in Weiß.
Rosone incassato con finitura bianca.



Nimes

N → Nimes

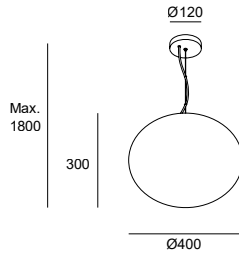
E27 | Max. 15 W

BODY MAT ST

DIF MAT GLA

CLASE II

○ 14 Weiß / Bianco



Canopy

14 ○

Difussor

F9 ○

Code

00-9032-14-F9

Ein zeitloser Klassiker — Ein Klassiker mit dem man immer richtig liegt. Nimes ist ein einfaches und funktionales opales Oval.

Un classico senza tempo — Un classico che non delude mai. Nimes è un ovale opale semplice e funzionale.






Einfachheit und Reinheit — Noway vereint gleichermaßen Einfachheit, Reinheit und Authentizität. Die Kombination von zwei unterschiedlich großen Diffusorstrukturen in mattschwarzer und goldener Ausführung sorgt für eine angenehme indirekte Beleuchtung.



Semplicità e purezza — Noway unisce in egual misura semplicità, purezza e autenticità. La combinazione di due strutture diffusori di diverse dimensioni, nelle finiture nero opaco e oro, offrono un'illuminazione indiretta e confortevole.





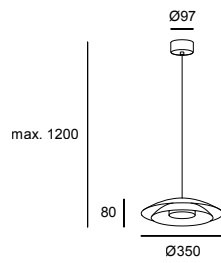
*Die gewünschte Farbtemperatur kann über einen Schalter gewählt werden.
È dotato di un interruttore per scegliere la temperatura giusta.*

Noway Small

LED | CCT 2700-3000-4000 K | CRI 90 | 18.5 W Total | 618 Real Lm (3000K)

BODY MAT ST

- 05 Schwarz / Nero
- DN Mattgold / Oro opaco



ON-OFF
220-240V

PHASE CUT
220-240V

Light For Life
220-240V

Upper Screen

Lower Screen

Code

05 ●
DN ●

05 ●
05 ●

00-8391-05-05
00-8391-DN-05

05 ●
DN ●

05 ●
05 ●

00-8392-05-05
00-8392-DN-05

05 ●
DN ●

05 ●
05 ●

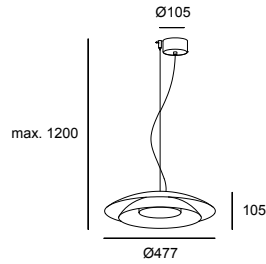
00-8393-05-05
00-8393-DN-05

Noway Big

LED | CCT 2700-3000-4000 K | CRI 90 | 24.5 W Total | 813 Real Lm (3000K)

BODY MAT ST

- 05 Schwarz / Nero
- DN Mattgold / Oro opaco



ON-OFF
220-240V

PHASE CUT
220-240V

Light For Life
220-240V

Upper Screen

Lower Screen

Code

05 ●
DN ●

05 ●
05 ●

00-8394-05-05
00-8394-DN-05

05 ●
DN ●

05 ●
05 ●

00-8395-05-05
00-8395-DN-05

05 ●
DN ●

05 ●
05 ●

00-8396-05-05
00-8396-DN-05

*Die untere Ebene des Schirms ist immer in Schwarz gehalten.
Il paralume del livello inferiore sempre con finitura nera.*



Individuelle Anpassung und Charakter — Keops ist eine Kollektion hochfunktionaler Pendelleuchten mit Glühbirne. Das Design ist eine verspielte Kombination von Farben und verschiedenen Größen. Die einfache und vielseitige Geometrie unterstreicht kleine Details wie die Rillen an der Oberseite, die den für dieses Design charakteristischen Kontrast zwischen Licht und Schatten erzeugen. Darüber hinaus gestattet diese Leuchte eine große Bandbreite an Farbspielen auf jeder Stufe, da die individuelle Anpassung mit der gewünschten RAL-Farbe möglich ist.

Personalizzazione e carattere — Keops è una collezione di apparecchi a sospensione altamente funzionali che utilizzano una lampadina. Questo design ha la chiara intenzione di giocare con il colore e le sue diverse misure. Ha geometrie semplici e versatili dove emergono piccoli dettagli quali le fessure superiori che creano un gioco di luci e ombre molto caratteristico di questo design. Si tratta inoltre di un apparecchio che permette di giocare con il colore di ogni livello in un'ampia gamma di modi, dato che ognuno di essi può essere personalizzato con il RAL desiderato.





*Ein Konfigurator zur individuellen Anpassung ist verfügbar.
Configuratore per personalizzazione disponibile.*

keops.ledsc4.com







*Detail der Lichtwirkung der oberen Rillen.
Dettaglio dell'effetto luminoso delle fessure superiori.*








Individuelle Ausführungen auf Anfrage
über den Konfigurator.

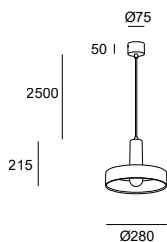
Finiture personalizzabili su richiesta
tramite configuratore.












N → Keops Individual

BODY MAT AL
CLASE II

-  A1 Grauweiß / Bianco grigiastro
-  A3 Braungrau / Grigio brunastro
-  A4 Ziegelrot / Rosso mattone



E27 Max. Ø 60 mm | Max. 15 W




Canopy	Level 1	Level 2
A1 	A1 	A1 
A3 	A3 	A3 
A4 	A4 	A4 

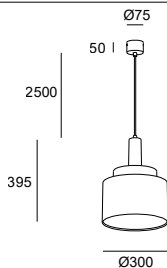
Code

00-9033-A1-A1
00-9033-A3-A1
00-9033-A4-A1





N → Keops Triple Ø300

BODY MAT AL
CLASE II

-  A1 Grauweiß / Bianco grigiastro
-  A3 Braungrau / Grigio brunastro
-  A4 Ziegelrot / Rosso mattone



E27 Globe Max. Ø 120 mm | Max. 15 W




Canopy	Level 1	Level 2	Level 3
A4 	A4 	A3 	A1 

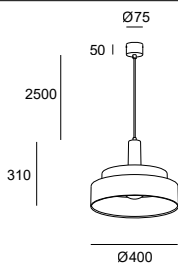
Code

00-9035-CV-A1


N → Keops Triple Ø400

BODY MAT AL
CLASE II

-  A1 Grauweiß / Bianco grigiastro
-  A3 Braungrau / Grigio brunastro
-  A4 Ziegelrot / Rosso mattone



E27 Globe Max. Ø 120 mm | Max. 15 W




Canopy	Level 1	Level 2	Level 3
A3 	A3 	A1 	A4 

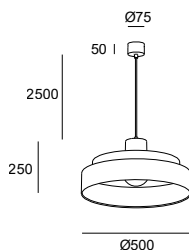
Code

00-9034-CV-A1

N → Keops Triple Ø500

BODY MAT AL
CLASE II

-  A1 Grauweiß / Bianco grigiastro
-  A3 Braungrau / Grigio brunastro
-  A4 Ziegelrot / Rosso mattone



E27 Globe Max. Ø 120 mm | Max. 15 W

Canopy	Level 1	Level 2	Level 3
A1 	A1 	A4 	A3 

Code

00-9036-CV-A1



Konfigurieren Sie Ihre Leuchte
Configura il tuo apparecchio

Kompositorische Vielfalt — Attic ist ein äußerst funktionelles Beleuchtungssystem, da es sich leicht installieren und um Leuchten ergänzen lässt. Das Licht seiner Glühbirnen kann sowohl für Arbeitsbereiche als auch für entspannte Atmosphären genutzt werden. Darüber hinaus sorgt der durch die seitlichen Öffnungen des Schirms erzeugte Lichteffect für eine vollständige Integration der Verkabelungsstruktur in die endgültige Komposition. Mit der Möglichkeit der individuellen Anpassung der Schirmfarbe und der Kombination von drei geometrischen Formen ist Attic im wahrsten Sinne des Wortes modular.



Ricchezza compositiva — Attic è un sistema di illuminazione estremamente funzionale, grazie alla grande facilità di installazione e aggiunta di lampade. La luce delle sue lampadine può essere programmata sia per le aree di lavoro che per creare ambienti rilassati. Inoltre, l'effetto luminoso generato dalle aperture laterali dello schermo fornisce una totale integrazione della struttura del cablaggio nella composizione finale dell'elemento. Con possibilità di personalizzazione del colore degli schermi e tre forme geometriche combinabili tra loro, Attic è un elemento modulare in tutti i sensi.



*Ein Konfigurator zur individuellen Anpassung ist verfügbar.
Configuratore per personalizzazione disponibile.*

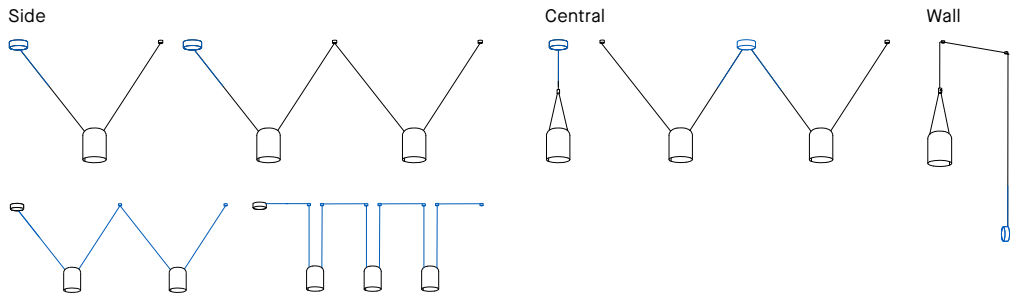
attic.ledsc4.com

Konfigurieren Sie Attic Configura il tuo Attic

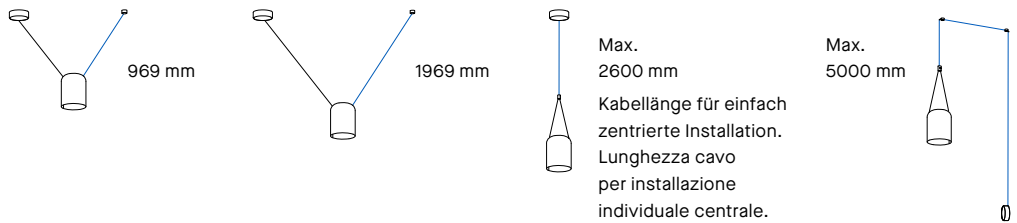
1 Installation Installazione

Mit 2 Installationsoptionen.
Con 2 opzioni di
installazione.

Nicht verfügbar für das
Einzelmodell mit mittigem
Fleuron.
Non disponibile per il
modello individuale con
rosone centrale.



2 Kabellänge für Lunghezza cavo

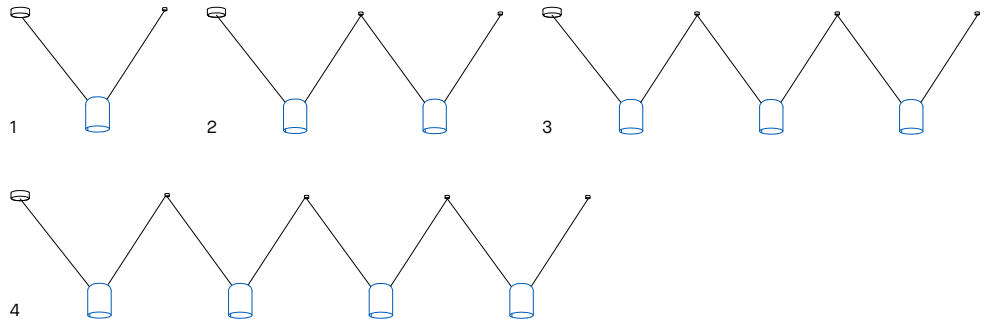


3 Lampenschirm Paralume




4 Standardkombinationen Combinazioni standard

Mehr Optionen über den
Konfigurator.
Più opzioni attraverso il
configuratore.



5 Ausführungen Finiture

Vielzahl individueller Farben
auf Anfrage.
Molteplici colori
personalizzabili su richiesta.



Konfigurieren Sie Ihre Leuchte
Configura il tuo apparecchio





*Beispiel für individuelle Farbanpassung.
Esempio di personalizzazione del colore.*



*Die Deckenhaken ermöglichen beide Installationsvarianten.
Gli agganci al soffitto permettono due opzioni di installazione.*

Auf Anfrage sind die Leuchten
in kundenspezifischer Ausführung
lieferbar.

Possibilità di personalizzazione degli
apparecchi con scelta delle finiture
su richiesta.





N → Attic Individual

E27 | Max. 15 W

BODY MAT AL

CLASE II

- 14 Weiß / Bianco
- 05 Schwarz / Nero



Structure	Exterior Screen	Code						
<table border="0"> <tr><td></td><td>05 ●</td></tr> <tr><td></td><td>05 ●</td></tr> </table>		05 ●		05 ●	<table border="0"> <tr><td>05 ●</td></tr> <tr><td>14 ○</td></tr> </table>	05 ●	14 ○	<p>00-7388-05-05 00-7388-05-14</p>
	05 ●							
	05 ●							
05 ●								
14 ○								
<table border="0"> <tr><td></td><td>05 ●</td></tr> <tr><td></td><td>05 ●</td></tr> </table>		05 ●		05 ●	<table border="0"> <tr><td>05 ●</td></tr> <tr><td>14 ○</td></tr> </table>	05 ●	14 ○	<p>00-7389-05-05 00-7389-05-14</p>
	05 ●							
	05 ●							
05 ●								
14 ○								
<table border="0"> <tr><td></td><td>05 ●</td></tr> <tr><td></td><td>05 ●</td></tr> </table>		05 ●		05 ●	<table border="0"> <tr><td>05 ●</td></tr> <tr><td>14 ○</td></tr> </table>	05 ●	14 ○	<p>00-9007-05-05 00-9007-05-14</p>
	05 ●							
	05 ●							
05 ●								
14 ○								

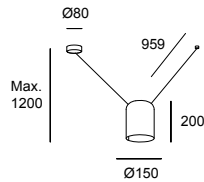
N → Attic V 1200 mm

E27 | Max. 15 W

BODY MAT AL

CLASE II

- 14 Weiß / Bianco
- 05 Schwarz / Nero



Structure	Exterior Screen	Code						
<table border="0"> <tr><td></td><td>05 ●</td></tr> <tr><td></td><td>05 ●</td></tr> </table>		05 ●		05 ●	<table border="0"> <tr><td>05 ●</td></tr> <tr><td>14 ○</td></tr> </table>	05 ●	14 ○	<p>00-7392-05-05 00-7392-05-14</p>
	05 ●							
	05 ●							
05 ●								
14 ○								
<table border="0"> <tr><td></td><td>05 ●</td></tr> <tr><td></td><td>05 ●</td></tr> </table>		05 ●		05 ●	<table border="0"> <tr><td>05 ●</td></tr> <tr><td>14 ○</td></tr> </table>	05 ●	14 ○	<p>00-7393-05-05 00-7393-05-14</p>
	05 ●							
	05 ●							
05 ●								
14 ○								
<table border="0"> <tr><td></td><td>05 ●</td></tr> <tr><td></td><td>05 ●</td></tr> </table>		05 ●		05 ●	<table border="0"> <tr><td>05 ●</td></tr> <tr><td>14 ○</td></tr> </table>	05 ●	14 ○	<p>00-9042-05-05 00-9042-05-14</p>
	05 ●							
	05 ●							
05 ●								
14 ○								

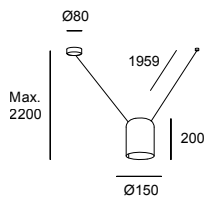
N → Attic V 2200 mm

E27 | Max. 15 W

BODY MAT AL

CLASE II

- 14 Weiß / Bianco
- 05 Schwarz / Nero



Structure	Exterior Screen	Code						
<table border="0"> <tr><td></td><td>05 ●</td></tr> <tr><td></td><td>05 ●</td></tr> </table>		05 ●		05 ●	<table border="0"> <tr><td>05 ●</td></tr> <tr><td>14 ○</td></tr> </table>	05 ●	14 ○	<p>00-7390-05-05 00-7390-05-14</p>
	05 ●							
	05 ●							
05 ●								
14 ○								
<table border="0"> <tr><td></td><td>05 ●</td></tr> <tr><td></td><td>05 ●</td></tr> </table>		05 ●		05 ●	<table border="0"> <tr><td>05 ●</td></tr> <tr><td>14 ○</td></tr> </table>	05 ●	14 ○	<p>00-7391-05-05 00-7391-05-14</p>
	05 ●							
	05 ●							
05 ●								
14 ○								
<table border="0"> <tr><td></td><td>05 ●</td></tr> <tr><td></td><td>05 ●</td></tr> </table>		05 ●		05 ●	<table border="0"> <tr><td>05 ●</td></tr> <tr><td>14 ○</td></tr> </table>	05 ●	14 ○	<p>00-9043-05-05 00-9043-05-14</p>
	05 ●							
	05 ●							
05 ●								
14 ○								

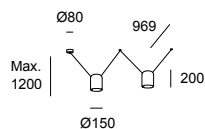
N → Attic 2 bodies 1200mm Side

E27 | 2 × Max. 15 W

BODY MAT AL

CLASE II

- 14 Weiß / Bianco
- 05 Schwarz / Nero



Structure	Exterior Screen	Code						
<table border="0"> <tr><td></td><td>05 ●</td></tr> <tr><td></td><td>05 ●</td></tr> </table>		05 ●		05 ●	<table border="0"> <tr><td>05 ●</td></tr> <tr><td>14 ○</td></tr> </table>	05 ●	14 ○	<p>00-7396-05-05 00-7396-05-14</p>
	05 ●							
	05 ●							
05 ●								
14 ○								
<table border="0"> <tr><td></td><td>05 ●</td></tr> <tr><td></td><td>05 ●</td></tr> </table>		05 ●		05 ●	<table border="0"> <tr><td>05 ●</td></tr> <tr><td>14 ○</td></tr> </table>	05 ●	14 ○	<p>00-7397-05-05 00-7397-05-14</p>
	05 ●							
	05 ●							
05 ●								
14 ○								
<table border="0"> <tr><td></td><td>05 ●</td></tr> <tr><td></td><td>05 ●</td></tr> </table>		05 ●		05 ●	<table border="0"> <tr><td>05 ●</td></tr> <tr><td>14 ○</td></tr> </table>	05 ●	14 ○	<p>00-9044-05-05 00-9044-05-14</p>
	05 ●							
	05 ●							
05 ●								
14 ○								

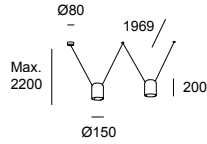
N → Attic 2 bodies 2200mm Side

E27 | 2 × Max. 15 W

BODY MAT AL

CLASE II

- 14 Weiß / Bianco
- 05 Schwarz / Nero



Structure	Exterior Screen	Code
<ul style="list-style-type: none"> ○ 05 ● 05 	<ul style="list-style-type: none"> ● 05 ○ 14 	<ul style="list-style-type: none"> ● 00-7394-05-05 ○ 00-7394-05-14
<ul style="list-style-type: none"> ○ 05 ● 05 	<ul style="list-style-type: none"> ● 05 ○ 14 	<ul style="list-style-type: none"> ● 00-7395-05-05 ○ 00-7395-05-14
<ul style="list-style-type: none"> ○ 05 ● 05 	<ul style="list-style-type: none"> ● 05 ○ 14 	<ul style="list-style-type: none"> ● 00-9045-05-05 ○ 00-9045-05-14

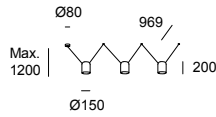
N → Attic 3 bodies 1200mm Side

E27 | 3 × Max. 15 W

BODY MAT AL

CLASE II

- 14 Weiß / Bianco
- 05 Schwarz / Nero



Structure	Exterior Screen	Code
<ul style="list-style-type: none"> ○ 05 ● 05 	<ul style="list-style-type: none"> ● 05 ○ 14 	<ul style="list-style-type: none"> ● 00-7400-05-05 ○ 00-7400-05-14
<ul style="list-style-type: none"> ○ 05 ● 05 	<ul style="list-style-type: none"> ● 05 ○ 14 	<ul style="list-style-type: none"> ● 00-7401-05-05 ○ 00-7401-05-14
<ul style="list-style-type: none"> ○ 05 ● 05 	<ul style="list-style-type: none"> ● 05 ○ 14 	<ul style="list-style-type: none"> ● 00-9046-05-05 ○ 00-9046-05-14

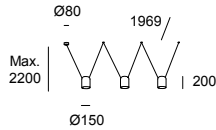
N → Attic 3 bodies 2200mm Side

E27 | 3 × Max. 15 W

BODY MAT AL

CLASE II

- 14 Weiß / Bianco
- 05 Schwarz / Nero



Structure	Exterior Screen	Code
<ul style="list-style-type: none"> ○ 05 ● 05 	<ul style="list-style-type: none"> ● 05 ○ 14 	<ul style="list-style-type: none"> ● 00-7398-05-05 ○ 00-7398-05-14
<ul style="list-style-type: none"> ○ 05 ● 05 	<ul style="list-style-type: none"> ● 05 ○ 14 	<ul style="list-style-type: none"> ● 00-7399-05-05 ○ 00-7399-05-14
<ul style="list-style-type: none"> ○ 05 ● 05 	<ul style="list-style-type: none"> ● 05 ○ 14 	<ul style="list-style-type: none"> ● 00-9047-05-05 ○ 00-9047-05-14

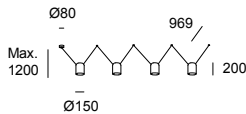
N → Attic 4 bodies 1200mm Side

E27 | 4 × Max. 15 W

BODY MAT AL

CLASE II

- 14 Weiß / Bianco
- 05 Schwarz / Nero



Structure	Exterior Screen	Code
<ul style="list-style-type: none"> ○ 05 ● 05 	<ul style="list-style-type: none"> ● 05 ○ 14 	<ul style="list-style-type: none"> ● 00-7404-05-05 ○ 00-7404-05-14
<ul style="list-style-type: none"> ○ 05 ● 05 	<ul style="list-style-type: none"> ● 05 ○ 14 	<ul style="list-style-type: none"> ● 00-7405-05-05 ○ 00-7405-05-14
<ul style="list-style-type: none"> ○ 05 ● 05 	<ul style="list-style-type: none"> ● 05 ○ 14 	<ul style="list-style-type: none"> ● 00-9049-05-05 ○ 00-9049-05-14

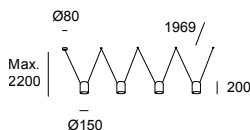
N → Attic 4 bodies 2200mm Side

E27 | 4 × Max. 15 W

BODY MAT AL

CLASE II

- 14 Weiß / Bianco
- 05 Schwarz / Nero



Structure	Exterior Screen	Code
<ul style="list-style-type: none"> ○ 05 ● 05 	<ul style="list-style-type: none"> ● 05 ○ 14 	<ul style="list-style-type: none"> ● 00-7402-05-05 ○ 00-7402-05-14
<ul style="list-style-type: none"> ○ 05 ● 05 	<ul style="list-style-type: none"> ● 05 ○ 14 	<ul style="list-style-type: none"> ● 00-7403-05-05 ○ 00-7403-05-14
<ul style="list-style-type: none"> ○ 05 ● 05 	<ul style="list-style-type: none"> ● 05 ○ 14 	<ul style="list-style-type: none"> ● 00-9048-05-05 ○ 00-9048-05-14

Super Attic

Nahtrang Studio, 2021

Kraftvolle und harmonische Präsenz — Die modulare Attic-Kollektion bekommt mit der Ankunft des größten Mitglieds der Familie Zuwachs: ein großer, kegelförmiger Schirm, der den Raum einnimmt, ohne ihn zu verkomplizieren, und ihm Präsenz und Liebe zum Detail verleiht. Auf Anfrage ist der Metallkörper in allen RAL-Farben lieferbar.

Presenza contundente e armonica — La collezione modulare Attic si amplia con l'arrivo della più grande della famiglia: un paralume conico di grandi dimensioni che si impadronisce senza complessi dello spazio, dotandolo di presenza e di gusto per i dettagli. Colore personalizzabile con qualsiasi RAL su richiesta.



*Ein Konfigurator zur individuellen Anpassung ist verfügbar.
Configuratore per personalizzazione disponibile.*

attic.ledsc4.com



Konfigurieren Sie Attic Configura il tuo Attic

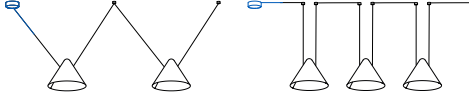
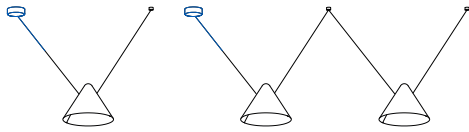
1 Installation

Installazione

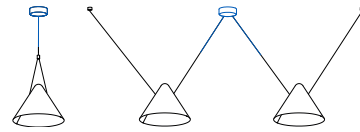
Mit 2 Installationsoptionen.
Con 2 opzioni di
installazione.

Nicht verfügbar für das
Einzelmodell mit mittigem
Fleuron.
Non disponibile per il
modello individuale con
rosone centrale.

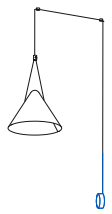
Side



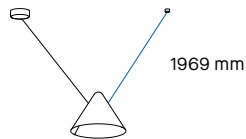
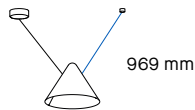
Central



Wall

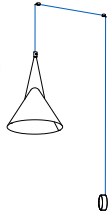


2 Kabellänge für Lunghezza cavo



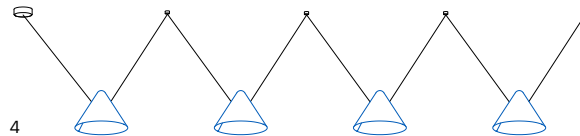
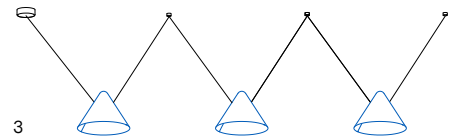
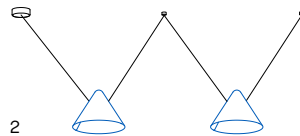
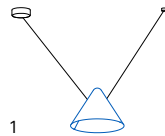
Max.
2600 mm
Kabellänge für einfach
zentrierte Installation.
Lunghezza cavo
per installazione
individuale centrale.

Max.
5000 mm



4 Standardkombinationen Combinazioni standard

Mehr Optionen über den
Konfigurator.
Più opzioni attraverso il
configuratore.



5 Ausführungen Finiture

Vielzahl individueller Farben
auf Anfrage.
Molteplici colori
personalizzabili su richiesta.

05 Black



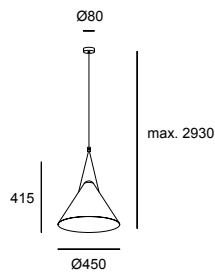
Konfigurieren Sie Ihre Leuchte
Configura il tuo apparecchio



Super Attic

BODY MAT AL
CLASE II

● 05 Schwarz / Nero



E27 | Max. 15 W

Structure

05 ●

Exterior Screen

05 ●

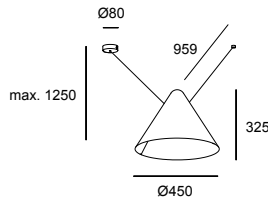
Code

00-8348-05-05

Super Attic Shape V 1250mm

BODY MAT AL
CLASE II

● 05 Schwarz / Nero



E27 | Max. 15 W

Structure

05 ●

Exterior Screen

05 ●

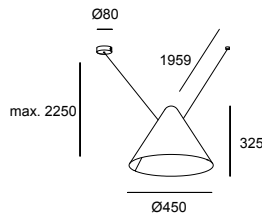
Code

00-8365-05-05

Super Attic Shape V 2250mm

BODY MAT AL
CLASE II

● 05 Schwarz / Nero



E27 | Max. 15 W

Structure

05 ●

Exterior Screen

05 ●

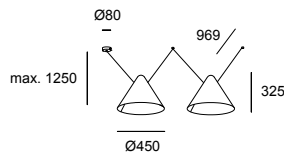
Code

00-8364-05-05

Super Attic 2 bodies 1250mm Side

BODY MAT AL
CLASE II

● 05 Schwarz / Nero



E27 | 2 × Max. 15 W

Structure

05 ●

Exterior Screen

05 ●

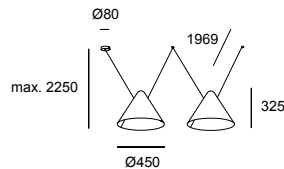
Code

00-8373-05-05

Super Attic 2 bodies 2250mm Side

BODY MAT AL
CLASE II

● 05 Schwarz / Nero



E27 | 2 × Max. 15 W

Structure

05 ●

Exterior Screen

05 ●

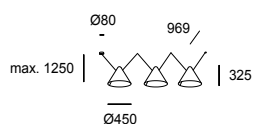
Code

00-8369-05-05

Super Attic 3 bodies 1250mm Side

BODY MAT AL
CLASE II

● 05 Schwarz / Nero



E27 | 3 × Max. 15 W

Structure

05 ●

Exterior Screen

05 ●

Code

00-8381-05-05

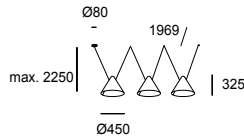
Super Attic 3 bodies 2250mm Side

E27 | 3 × Max. 15 W

BODY MAT AL

CLASE II

● 05 Schwarz / Nero



Structure

05 ●

Exterior Screen

05 ●

Code

00-8377-05-05

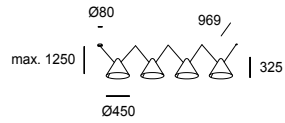
Super Attic 4 Bodies 1250mm Side

E27 | 4 × Max. 15 W

BODY MAT AL

CLASE II

● 05 Schwarz / Nero



Structure

05 ●

Code

00-8389-05-05

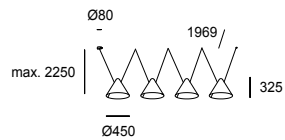
Super Attic 4 Bodies 2250mm Side

E27 | 4 × Max. 15 W

BODY MAT AL

CLASE II

● 05 Schwarz / Nero



Structure

05 ●

Code

00-8385-05-05



Auf natürliche weise anders — Mit ihren einfachen und klaren Linien ist H eine Neuinterpretation der klassischen Schirmleuchte, deren Mehrwert im Komfort ihres Lichts liegt. Sie bietet ein funktionales Arbeitslicht und schafft gleichzeitig durch die offene und leicht abgesenkte Form des Stiels an der Oberseite einen zusätzlichen filigranen Lichtschein, der ein angenehmes Spiel von Licht und

Schatten erzeugt.



Distinzione naturale — Dalle linee semplici e pure, H è una reinterpretazione del classico schermo dove il valore aggiunto è la comodità della sua luce. Offre sia una luce funzionale per il lavoro, sia allo stesso tempo crea un ulteriore delicato alone grazie alla forma aperta e leggermente affondata della piastra superiore, creando un piacevole gioco di luci e ombre.





N → H Pendant Surface

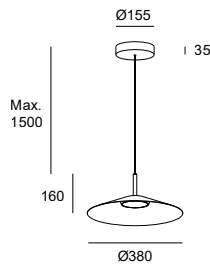
LED | 2700 K | CRI 90 | 27.7 W Total | 1207 Real Lm

BODY MAT ST

DIF MAT ACR

CLASE I

- 05 Schwarz / Nero
- DN Mattgold / Oro opaco



ON-OFF
220-240V

DALI-2
220-240V

Finishing

- 05 ●
- DN ●
- 05 ●
- DN ●

Code

- 00-7742-05-05**
- 00-7742-DN-DN**
- 00-9050-05-05**
- 00-9050-DN-DN**

N → H Pendant Recessed

LED | 2700 K | CRI 90 | 27.7 W Total | 1207 Real Lm

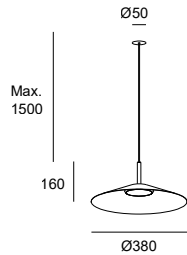
BODY MAT ST

DIF MAT ACR

CLASE I

- 05 Schwarz / Nero
- DN Mattgold / Oro opaco

Schwarz Rosette
Rosone nero



ON-OFF
220-240V

DALI-2
220-240V

Finishing

- 05 ●
- DN ●
- 05 ●
- DN ●

Code

- 00-9052-05-05**
- 00-9052-DN-DN**
- 00-9053-05-05**
- 00-9053-DN-DN**

*Detail der subtilen Oberlichtwirkung.
Dettaglio del sottile effetto luminoso superiore.*



Napa Small

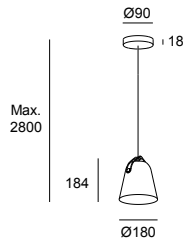
E27 | Max. 15 W

BODY MAT ST

CLASE I

- 05 Schwarz / Nero
- DN Mattgold / Oro opaco
- EM Steingrau / Grigio pietra

Schwarz Rosette
Rosone nero



Body

- 05
- 05
- EM

Button

- 05
- DN
- EM

Code

00-7992-05-05
00-7992-05-DN
00-7992-EM-EM

Napa Big

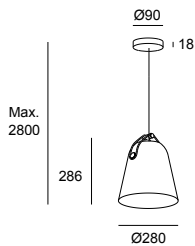
E27 | Max. 15 W

BODY MAT ST

CLASE I

- 05 Schwarz / Nero
- DN Mattgold / Oro opaco
- EM Steingrau / Grigio pietra

Schwarz Rosette
Rosone nero



Body

- 05
- 05
- EM

Button

- 05
- DN
- EM

Code

00-7993-05-05
00-7993-05-DN
00-7993-EM-EM

*Verschiedene Kombinationen von Oberflächen für den Lampenschirm und seine Details.
Diverse combinazioni di finiture per il paralume e i suoi dettagli.*



EM-EM



05-DN



05-05



Vielseitige Gestaltung — Napa ist eine zeitlose, neutrale Leuchte mit sanft geschwungener Linienführung. Der am oberen Scheitelpunkt angedeutete Lichtpunkt verleiht der Leuchte eine besondere Eleganz. Ob individuell oder in Komposition, Napa bietet eine praktische und funktionale Beleuchtung, die Harmonie in jede Art von Raum bringt.

Design versatile — Napa è un pezzo senza tempo, neutro e dalle linee morbide. Il punto luce che si inserisce nel vertice superiore le conferisce un'eleganza particolare. Napa offre un'illuminazione pratica e funzionale capace di armonizzare qualsiasi spazio, sia nella sua versione individuale che multipla.

Der Klassiker Neu Interpretiert — Diese filigrane Leuchte ist eine Neuinterpretation der klassischen Kerze. Das Licht ist so gestaltet, dass die Essenz dieser Inspirationsquelle mit ihrer Wärme und Harmonie erhalten bleibt. Von der Einfachheit des Grundmodells bis zur kompositorischen Komplexität des Kronleuchters ist Candle eine lebendige Kollektion, die sich grundlegend verändern lässt dank der beiden Accessoires „Scheibe“ und „Kugel“. Mit diesen grundlegenden Formen wird das ursprüngliche filigrane Design der Kollektion beibehalten.

Reinterpretazione di un classico — Questa delicata lampada è la reinterpretazione di una classica candela. La luce è lavorata rispettando l'essenza di questa ispirazione, offrendo calore e armonia. Dalla semplicità dell'elemento iniziale alla complessità compositiva del chandelier, Candle si è trasformata in una collezione viva che cambia sostanzialmente con l'aggiunta dei suoi due accessori, il disco e la sfera. Forme essenziali che mantengono la delicatezza iniziale della collezione.







*Verfügbares Zubehör: Opaler und scheibenförmiger Diffusor in schwarzer oder goldener Ausführung.
Accessori disponibili: sfera opale e disco in finitura nera o oro.*






Wahlmöglichkeit zwischen einfachen Strukturen
und großen Kronleuchtern.
Possibilità di scegliere tra strutture semplici
o chandelier di grandi dimensioni.





*Individuelle Farben auf Anfrage.
Colori personalizzabili su richiesta.*

*In zwei Größen erhältlich.
Disponibile in due misure.*



Candle 1 Body Surface

LED | 2700 K | CRI 90 | 4.1 W Total | 154 Real Lm

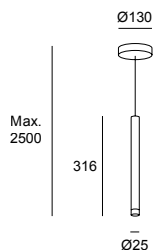
BODY MAT ST,AL

DIF MAT PMMA

CLASE I

- 60 Schwarz / Nero
- 27 Messing / Ottone

Schwarz Rosette
Rosone nero



ON-OFF
100-240V

Body

- 27 ●
- 60 ●

Code

00-6017-27-27
00-6017-60-60

Candle 1 Body Recessed

LED | 2700 K | CRI 90 | 4.1 W Total | 154 Real Lm

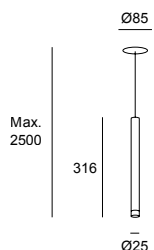
BODY MAT ST,AL

DIF MAT PMMA

CLASE I

- 60 Schwarz / Nero
- 27 Messing / Ottone

Weiß Rosette
Rosone bianco



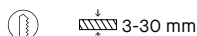
ON-OFF
100-240V

Body

- 27 ●
- 60 ●

Code

00-6018-27-27
00-6018-60-60



Candle XXS 1 Body Surface

LED | 2700 K | CRI 90 | 4.1 W Total | 154 Real Lm

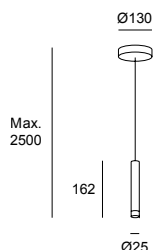
BODY MAT ST,AL

DIF MAT PMMA

CLASE I

- 60 Schwarz / Nero
- 27 Messing / Ottone

Schwarz Rosette
Rosone nero



ON-OFF
100-240V

Body

- 27 ●
- 60 ●

Code

00-8527-27-27
00-8527-60-60

Candle XXS 1 Body Recessed

LED | 2700 K | CRI 90 | 4.1 W Total | 154 Real Lm

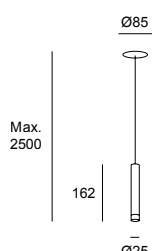
BODY MAT ST,AL

DIF MAT PMMA

CLASE I

- 60 Schwarz / Nero
- 27 Messing / Ottone

Weiß Rosette
Rosone bianco



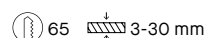
ON-OFF
100-240V

Body

- 27 ●
- 60 ●

Code

00-8528-27-27
00-8528-60-60



Nicht inklusive
Non incluso

Aluminiumscheibe (1 Stück)

Disco in alluminio (1 unità)

Aluminiumscheibe (1 Stück)

Disco in alluminio (1 unità)

Zubehör Candle mattiertet glasdiffusor (1 Stück)

Accessorio Candle diffusore vetro opaco (1 unità)

71-6022-60-60

71-6022-27-27

71-8318-F9-F9

Candle 3 Bodies

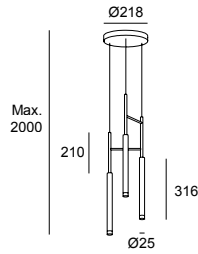
LED | 2700 K | CRI 90 | 11.5 W Total | 461 Real Lm

BODY MAT ST,AL

DIF MAT PMMA

CLASE I

- 60 Schwarz / Nero
- 27 Messing / Ottone



Canopy Body

Code

PHASE CUT
220-240V

27	●	27	●
60	●	60	●

00-6021-27-27
00-6021-60-60

Candle 5 Bodies Chandelier

LED | 2700 K | CRI 90 | 16.8 W Total | 844 Real Lm

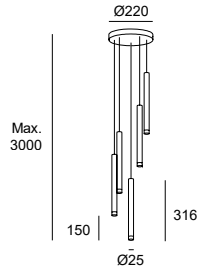
BODY MAT ST,AL

DIF MAT PMMA

CLASE I

- 60 Schwarz / Nero
- 27 Messing / Ottone

Schwarz Rosette
Rosone nero



Canopy Body

Code

0-10V / 1-10V / PUSH/ DALI
100-240V

60	●	27	●
60	●	60	●

00-8317-60-27
00-8317-60-60

Nicht inklusive / Non incluso

Zubehör Candle mattiertet glasdiffusor (1 Stück)
Accessorio Candle diffusore vetro opaco (1 unità)

71-8318-F9-F9

Candle XXS 5 Bodies Chandelier

LED | 2700 K | CRI 80 | 16.8 W Total | 844 Real Lm

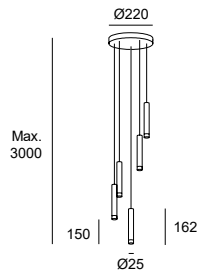
BODY MAT ST,AL

DIF MAT PMMA

CLASE I

- 60 Schwarz / Nero
- 27 Messing / Ottone

Schwarz Rosette
Rosone nero



Canopy Body

Code

0-10V / 1-10V / PUSH/ DALI
100-240V

60	●	27	●
60	●	60	●

00-8537-60-27
00-8537-60-60

Nicht inklusive / Non incluso

Zubehör Candle mattiertet glasdiffusor (1 Stück)
Accessorio Candle diffusore vetro opaco (1 unità)

71-8318-F9-F9

Candle 15 Bodies Chandelier

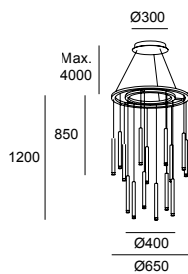
LED | 2700 K | CRI 90 | 54.7 W Total | 2304 Real Lm

BODY MAT ST,AL

DIF MAT PMMA

CLASE I

- 27 Messing / Ottone



Canopy Body

Code

0-10V
100-277V

27	●	27	●
----	---	----	---

00-6019-27-27

DALI
100-277V

27	●	27	●
----	---	----	---

00-6020-27-27

Nicht inklusive / Non incluso

Zubehör Candle mattiertet glasdiffusor (1 Stück)
Accessorio Candle diffusore vetro opaco (1 unità)

71-8318-F9-F9

Candle 18 Bodies Chandelier

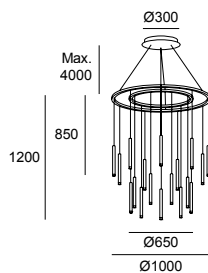
LED | 2700 K | CRI 90 | 70.3 W Total | 2765 Real Lm

BODY MAT ST,AL

BODY DIF PMMA

CLASE I

- 27 Messing / Ottone



Canopy Body

Code

0-10V
100-277V

27	●	27	●
----	---	----	---

00-6066-27-27

DALI
100-277V

27	●	27	●
----	---	----	---

00-6067-27-27

Nicht inklusive / Non incluso

Zubehör Candle mattiertet glasdiffusor (1 Stück)
Accessorio Candle diffusore vetro opaco (1 unità)

71-8318-F9-F9

Candle 18 Bodies

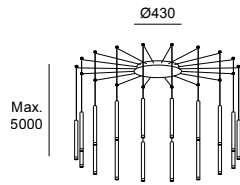
LED | 2700 K | CRI 90 | 60.2 W Total | 2765 Real Lm

BODY MAT ST,AL

DIF MAT PMMA

CLASE I

- 14 Weiß / Bianco
- 60 Schwarz / Nero
- 27 Messing / Ottone



Canopy Body

Code

0-10V
100-277V

14 27
14 60

00-6666-14-27
00-6666-14-60

DALI
100-277V

14 27
14 60

00-6667-14-27
00-6667-14-60

Candle XXS 18 Bodies

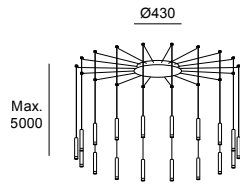
LED | 2700 K | CRI 90 | 60.2 W Total | 2765 Real Lm

BODY MAT ST,AL

DIF MAT PMMA

CLASE I

- 14 Weiß / Bianco
- 60 Schwarz / Nero
- 27 Messing / Ottone



Canopy Body

Code

0-10V
100-277V

14 27
14 60

00-8533-14-27
00-8533-14-60

DALI
100-277V

14 27
14 60

00-8534-14-27
00-8534-14-60

Candle 30 Bodies

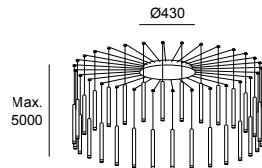
LED | 2700 K | CRI 90 | 109.4 W Total | 4608 Real Lm

BODY MAT ST,AL

DIF MAT PMMA

CLASE I

- 14 Weiß / Bianco
- 60 Schwarz / Nero
- 27 Messing / Ottone



Canopy Body

Code

0-10V
100-277V

14 27
14 60

00-6668-14-27
00-6668-14-60

DALI
100-277V

14 27
14 60

00-6669-14-27
00-6669-14-60

Candle XXS 30 Bodies

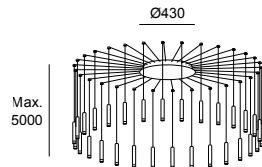
LED | 2700 K | CRI 90 | 109.4 W Total | 4608 Real Lm

BODY MAT ST,AL

DIF MAT PMMA

CLASE I

- 14 Weiß / Bianco
- 60 Schwarz / Nero
- 27 Messing / Ottone



Canopy Body

Code

0-10V
100-277V

14 27
14 60

00-8535-14-27
00-8535-14-60

DALI
100-277V

14 27
14 60

00-8536-14-27
00-8536-14-60

Gleichgewicht — Die Pyramidenform der Tubs-Pendelleuchten verleiht dem Raum Präsenz und Persönlichkeit und wird zu einem eigenständigen dekorativen Element. Die warme Beleuchtung des Ambientes kann dank der ausrichtbaren Diffusoren der Kollektion problemlos modelliert werden.



*Wandleuchten → 276, Tischleuchten → 358
Stehleuchten → 416*

Equilibrio — La forma piramidale di Tubs sospesa aggiunge presenza e personalità allo spazio in cui si trova, diventando un elemento decorativo di per sé. Con un'illuminazione calda, i diffusori direzionali della collezione modellano facilmente la luce dell'ambiente.

*Lampade da parete → 276, Lampade da tavolo → 358
Piantane → 416*





Tubs 900mm

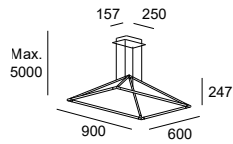
LED | CRI 90 | 29 W Total

BODY MAT AL

DIF MAT PC

CLASE I

- 05 Schwarz / Nero
- M1 Opalweiß / Bianco opalino



	K	Real Lm	Structure	Difussor	Code
ON-OFF 120-277V	2700	1935	05 ●	M1 ○	00-A122-05-M1
DALI-2/PUSH 120-277V	2700	1935	05 ●	M1 ○	00-A124-05-M1
ON-OFF 120-277V	3000	2250	05 ●	M1 ○	00-5999-05-M1
DALI-2 120-277V	3000	2250	05 ●	M1 ○	00-6001-05-M1

Tubs 1200mm

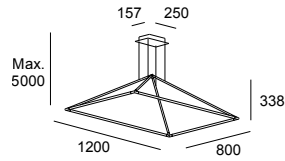
LED | CRI 90 | 38 W Total

BODY MAT AL

DIF MAT PC

CLASE I

- 05 Schwarz / Nero
- M1 Opalweiß / Bianco opalino



	K	Real Lm	Structure	Difussor	Code
ON-OFF 100-277V	2700	2360	05 ●	M1 ○	00-A123-05-M1
DALI-2/PUSH 120-277V	2700	2360	05 ●	M1 ○	00-A125-05-M1
ON-OFF 100-240V	3000	2745	05 ●	M1 ○	00-6000-05-M1
DALI-2 100-277V	3000	2745	05 ●	M1 ○	00-6002-05-M1



Bewegung im Gleichgewicht — Francesc Vilaró ließ sich bei der Gestaltung der Kollektion Invisible inspirieren von den Mobiles des Bildhauers Alexander Calder und der Suche nach einem Gleichgewicht zwischen den Linien der Struktur und dem Kreis, der sie als Gegengewicht verbindet. In dieser Komposition von Gleichgewichten kann das Licht auf jeden beliebigen Punkt gerichtet werden, wodurch Akzentbeleuchtung in einer sehr ehrlichen Art und Weise und mit großer Bewegungsfreiheit in all ihren Versionen projiziert wird. Invisible ist eine unverwechselbare Leuchte,




die mit dem German Design Award ausgezeichnet wurde.

Wandleuchten → 280, 306, *Tischleuchten* → 370, *Stehleuchten* → 420

Movimento in equilibrio — Francesc Vilaró si è ispirato alle opere denominate “mobile” dello scultore Alexander Calder per progettare la collezione Invisible, cercando equilibrio tra le linee che formano la struttura e il cerchio che le unisce facendo da contrappeso. In questa composizione di equilibri, la luce può essere diretta in qualsiasi punto, proiettando una luce di accento in modo molto onesto, con una grande libertà di movimenti in tutte le versioni. Invisible è un elemento iconico che ha ottenuto il premio German Design Award.

Lampade da parete → 280, 306, *Lampade da tavolo* → 370, *Piantane* → 420



*Preisträger des German Design Award 2016.
Premiata con il German Design Award nel 2016.*





Invisible Single Fixed

LED | CRI 80

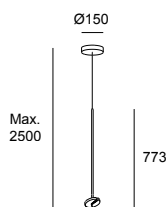
BODY MAT ST,AL

DIF MAT PMMA

CLASE II

↻ 350°

● 05 Schwarz / Nero



K

W Total

Real Lm

Structure

Code

	PHASE CUT	2700	12.2	551	05	●	00-7382-05-05
	220-240V	3000	10.5	550	05 <td>●</td> <th>00-5693-05-05</th>	●	00-5693-05-05

Invisible Single Adjustable

LED | CRI 80

BODY MAT ST,AL

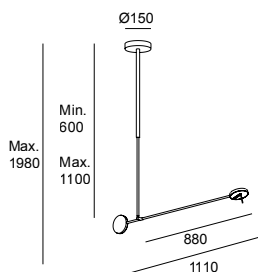
DIF MAT PMMA

CLASE II

↻ 350°

↷ 90°

● 05 Schwarz / Nero



K

W Total

Real Lm

Structure

Code

	PHASE CUT	2700	12.2	551	05	●	00-7383-05-05
	220-240V	3000	10.5	550	05 <th>●</th> <th>00-5694-05-05</th>	●	00-5694-05-05

Invisible 3 Bodies

LED | CRI 90 | 28.5 W Total

BODY MAT ST,AL

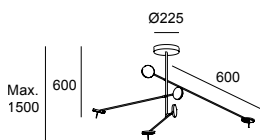
DIF MAT PMMA

CLASE II

↻ 350°

↷ 90°

● 05 Schwarz / Nero



K


Real Lm

Structure

Code

	ON-OFF	2700	1602	05	●	00-7384-05-05
	100-240V					
	PHASE CUT	2700	1602	05	●	00-7385-05-05
	220-240V					
	ON-OFF	3000	1650	05	●	00-5695-05-05
	100-240V					
	PHASE CUT	3000	1650	05	●	00-5696-05-05
	220-240V					

Der drehbare Leuchtenkopf ermöglicht das Ausrichten des Lichts.
La rotazione della testa consente di dirigere la luce.



Stil und Eleganz — Zeitgemäßheit, Stil und Beherrschung des Lichtaustrittswinkels sind die Grundpfeiler dieses Entwurfs von Nathrang. Neben der beeindruckenden facettierten Silhouette ist Prolix mit seiner ausgefeilten Optik ein technisches Highlight mit Einstellung des Lichtaustrittswinkels, um die gewünschte Beleuchtungswirkung zu erzielen.

Stile ed eleganza — Modernità, stile e controllo dell'angolazione della luce sono le basi che reggono questa proposta di Nathrang. Prolix, non solo fa mostra della sua sagoma sfaccettata, ma presenta un grande vantaggio tecnico, grazie a un'ottica avanzata che rende possibile regolare l'angolazione della luce per ottenere l'effetto desiderato.





*Verstellbare Optik zur Regulierung des Lichtwinkels. (Zoom 15°-50°)
Optica regolabile per graduare l'angolazione della luce. (Zoom 15°-50°)*

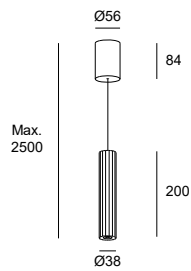


Prolix Surface

LED | 2700 K | CRI 90 | 7.6 W Total | 217 Real Lm

BODY MAT AL
DIF MAT PMMA
CLASE II

● 05 Schwarz / Nero
● DN Mattgold / Oro opaco



Canopy Body

Code

PHASE CUT
220-240V

05 ● 05 ●
DN ● DN ●

00-8513-05-05
00-8513-DN-DN

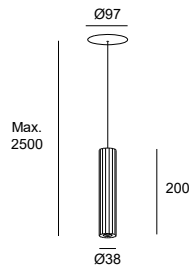
Prolix Recessed

LED | 2700 K | CRI 90 | 7.6 W Total | 217 Real Lm

BODY MAT AL
DIF MAT PMMA
CLASE II

● 05 Schwarz / Nero
● DN Mattgold / Oro opaco

Weiß Rosette
Rosone bianco



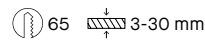
Body

Code

PHASE CUT
220-240V

05 ●
DN ●

00-8514-05-05
00-8514-DN-DN



Schlüssel für die manuelle Einstellung der Optiköffnung.
Chiave per regolare manualmente l'apertura dell'ottica.





Die Schönheit des vergänglichen — Dew ist eine organische Komposition, die das Licht und die vergängliche Schönheit ergründet und von den Tautropfen eines Frühlingsmorgens inspiriert wurde. Diese dekorative Kollektion mit stark technischem Charakter besticht durch ihre lineare Konfiguration bestehend aus einer Reihe ovaler Punkte, die durch Aluminiumelemente in variablen Abständen verbunden sind. Dew ist sowohl in vertikaler als auch horizontaler Ausführung erhältlich, sodass beliebige Kombinationen und Winkel möglich sind.

La bellezza dell'effimero — Dew è una composizione organica che esplora la luce e la bellezza effimera, ispirandosi alle gocce di rugiada, una mattina di primavera. Con una configurazione lineare formata da una linea di punti ovali collegati da elementi in alluminio a distanze variabili, questa collezione è una collezione decorativa dal forte carattere tecnico. Dew si presenta con variazioni sia verticali che orizzontali, il che rende possibile qualsiasi combinazione e angolazione.





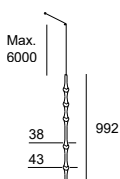
*Kompatibel mit Installationen, die große Höhen erfordern.
Compatibile con installazioni che richiedono grandi altezze.*




N → Dew 992mm

LED | 2700 K | CRI 90 | 13 W Total | 782 Real Lm

BODY MAT AL
DIF MAT PC

- 05 Schwarz / Nero
- M1 Opalweiß / Bianco opalino



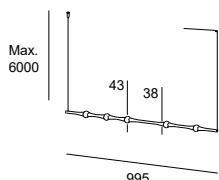
	Structure	Difussor	Code
 Ø160 DALI 220-240V	05 ●	M1 ○	00-8304-05-M1
O-10V 220-240V	05 ●	M1 ○	00-8305-05-M1
 Ø97 DALI-2 / PUSH / 1-10V 220-240V	05 ●	M1 ○	00-8656-05-M1
 Ø50 DALI-2 / PUSH / 1-10V 220-240V	05 ●	M1 ○	00-8658-05-M1




N → Dew 995mm

LED | 2700 K | CRI 90 | 13 W Total | 782 Real Lm

BODY MAT AL
DIF MAT PC

- 05 Schwarz / Nero
- M1 Opalweiß / Bianco opalino



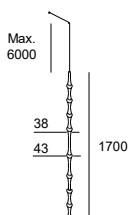
	Structure	Difussor	Code
 Ø160 DALI 220-240V	05 ●	M1 ○	00-8302-05-M1
O-10V 220-240V	05 ●	M1 ○	00-8303-05-M1
 Ø97 DALI-2 / PUSH / 1-10V 220-240V	05 ●	M1 ○	00-8646-05-M1
 Ø50 DALI-2 / PUSH / 1-10V 220-240V	05 ●	M1 ○	00-8648-05-M1




N → Dew 1700mm

LED | 2700 K | CRI 90 | 21.1 W Total | 1383 Real Lm

BODY MAT AL
DIF MAT PC

- 05 Schwarz / Nero
- M1 Opalweiß / Bianco opalino



	Structure	Difussor	Code
 Ø160 DALI 220-240V	05 ●	M1 ○	00-8306-05-M1
O-10V 220-240V	05 ●	M1 ○	00-8307-05-M1
 Ø97 DALI-2 / PUSH / 1-10V 220-240V	05 ●	M1 ○	00-8667-05-M1
 Ø50 DALI-2 / PUSH / 1-10V 220-240V	05 ●	M1 ○	00-8669-05-M1

*Aufputz-Fleuron
Rosone in superficie*

*Unterputz-Fleuron
Rosone da incasso*

*Unterputz-Mini-Fleuron
Rosone mini da incasso*



Übergang von der Leere zum Lichtpunkt — Alive zeigt, wie sich auf minimalistische und stille Weise ein Lichtpunkt erzeugen lässt. In harmonischer Progression sorgt sie für einen reibungslosen Übergang von der Leere hin zum Licht. Dieser Minimalismus ändert sich bei Verwendung des mattierten Glasdiffusors, der sich progressiv eintrübt und den Übergang von Akzentbeleuchtung in ein sehr angenehmes Umgebungslicht ermöglicht.



Passaggio dal vuoto al punto luce — Alive rappresenta la minima espressione per arrivare al punto di luce in modo silenzioso. Con una progressione armonica, il design risponde a un passaggio dal vuoto alla luce. Questa riduzione cambia quando la composizione viene realizzata con il diffusore in vetro sfumato che diventa progressivamente opale, passando da una luce d'accento a una luce d'ambiente molto piacevole.

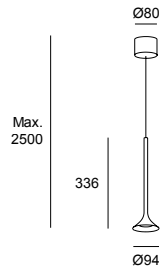




Alive Single

BODY MAT ST,AL
DIF MAT PMMA
CLASE II

● 05 Schwarz / Nero



LED | 2700 K | CRI 80 | 8.5 W Total | 492 Real Lm



ON-OFF
100-240V

Structure

05 ●

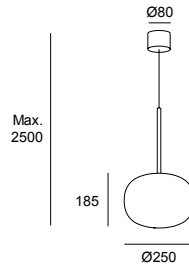
Code

00-6670-05-05

Alive Single with glass difusor

BODY MAT ST,AL
DIF MAT PMMA,GLA
CLASE II

● 05 Schwarz / Nero
○ F1 Sandgestrahltes Glas /
Vetro sabbaiato



LED | 2700 K | CRI 80 | 8.5 W Total | 454 Real Lm



ON-OFF
100-277V

Structure Difusor

05 ● F1 ○

Code

00-6671-05-F1

*Option mit ovalem Diffusor aus mundgeblasenem,
mattiertem Glas.
Opzione con diffusore ovale in vetro sfumato soffiato
artigianalmente.*



Punto

Große Persönlichkeit in einem kleinen Lichtpunkt — Punto ist eine Pendelleuchten-Kollektion, die mit einem kleinen Lichtpunkt eine große Persönlichkeit ausdrückt. Die Einfachversion ermöglicht eine sanfte und diskrete Eingliederung in den Raum, während die Mehrfachversion erheblich komplexere Kompositionen zulässt, wobei der hohe ästhetische Wert stets gewahrt bleibt.

Grande personalità in un punto luce minimo — Punto è una collezione di sospensioni che concentra una grande personalità in un punto luce minimo. La versione singola si inserisce nello spazio in modo discreto e leggero; l'opzione multipla, invece, può essere composta con una forma molto più complessa, pur conservando sempre il suo alto valore estetico.





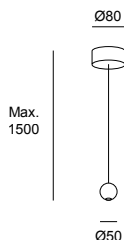
Punto Single Surface

LED | 3000 K | CRI 90 | 6.5 W Total | 329 Real Lm

BODY MAT AL

CLASE I

● 05 Schwarz / Nero



ON-OFF
100-277V

Structure

05 ●

Code

00-7898-05-05

Punto Single Recessed

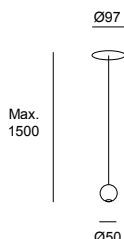
LED | 3000 K | CRI 90 | 6.5 W Total | 329 Real Lm

BODY MAT AL

CLASE II

● 05 Schwarz / Nero

Weiß Rosette
Rosone bianco



PHASE CUT / PUSH
220-240V

1-10V/PUSH/DALI
220-240V

ON-OFF
100-277V

Structure

05 ●

05 ●

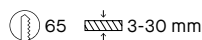
05 ●

Code

00-7900-05-05

00-7901-05-05

00-7899-05-05



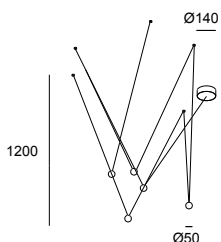
Punto Multiple Surface

LED | 3000 K | CRI 90 | 24.3 W Total | 625 Real Lm

BODY MAT AL

CLASE I

● 05 Schwarz / Nero



ON-OFF
100-240V

Structure

05 ●

Code

00-7902-05-05

Punto Multiple Recessed

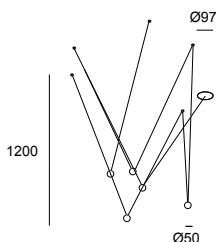
LED | 3000 K | CRI 90 | 29 W Total | 1645 Real Lm

BODY MAT AL

CLASE II

● 05 Schwarz / Nero

Weiß Rosette
Rosone bianco



0-10V / 1-10V / PUSH/ DALI
100-240V

ON-OFF
120-277V

DALI-2
100-240V

Structure

05 ●

05 ●

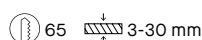
05 ●

Code

00-7904-05-05

00-7903-05-05

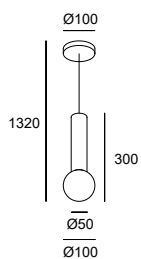
00-7905-05-05



Mist Pendant

IP 44
BODY MAT ST
DIF MAT GLA
CLASE II

- 05 Schwarz / Nero
- ◐ 21 Chrom / Cromo
- F9 Sandgestrahlt / Sabbiato



E14 Max. L 97 mm - Ø 35 mm | Max. 9 W

Structure

- 05 ●
- 21 ◐

Difussor

- F9 ○
- F9 ○

Code

- 00-8337-05-F9**
- 00-8337-21-F9**





Ein moderner klassiker —
Mit seiner Unkompliziertheit und
Souveränität steht Mist für die
Erneuerung eines Klassikers.

Un classico contemporaneo —
Con semplicità e precisione Mist
rappresenta il rinnovamento di
un classico.

Die eleganz neutraler formen —
Inspiriert von traditionellen
Zirkuszelten hat der Designer Josep
Patsí eine kreisförmige Leuchte
in verschiedenen Größen und
Kompositionen entworfen, die sich
dank der Eleganz ihrer neutralen
Form ohne zusätzliche Elemente in
den Raum einfügt.

L'eleganza delle forme neutre —
Ispirandosi alle tradizionali tende
da circo, il designer Josep Patsí
crea un apparecchio circolare con
diverse misure e composizioni che
si adatta agli spazi con l'eleganza di
una forma neutra, senza elementi
aggiunti.







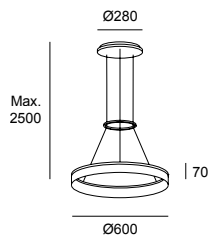
Individuelle oder multiple Modelle.
Modelli singoli o multipli.

Circ Ø600

LED | 3000 K | CRI 80 | 31 W Total | 1577 Real Lm

BODY MAT ST,AL
DIF MAT PMMA
CLASE I

BW Weiß / Bianco
 M3 Eloiert / Anodizzato



ON-OFF
100-240V

1-10V
100-240V

Canopy Structure

BW M3

BW M3

Code

00-0001-BW-M3

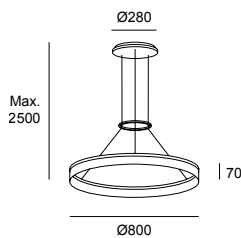
00-0641-BW-M3

Circ Ø800

LED | 3000 K | CRI 80 | 45.1 W Total | 2086 Real Lm

BODY MAT ST,AL
DIF MAT PMMA
CLASE I

BW Weiß / Bianco
 M3 Eloiert / Anodizzato



ON-OFF
100-240V

1-10V
100-240V

Canopy Structure

BW M3

BW M3

Code

00-0002-BW-M3

00-0642-BW-M3

Circ Ø1000

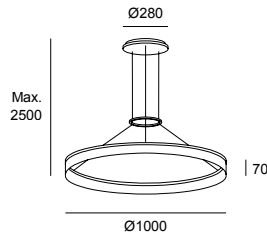
LED | 3000 K | CRI 80 | 49.3 W Total | 3473 Real Lm

BODY MAT ST,AL

DIF MAT PMMA

CLASE I

- BW Weiß / Bianco
- M3 Eloxiert / Anodizzato



Canopy

Structure

Code

ON-OFF
100-240V

BW

M3

00-3642-BW-M3

1-10V
100-240V

BW

M3

00-3646-BW-M3

Circ Ø600 + Ø800

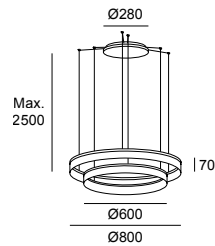
LED | 3000 K | CRI 80 | 58 W Total | 3799 Real Lm

BODY MAT ST,AL

DIF MAT PMMA

CLASE I

- BW Weiß / Bianco
- M3 Eloxiert / Anodizzato



Canopy

Structure

Code

ON-OFF
100-240V

BW

M3

00-3647-BW-M3

Circ Ø800 + Ø1000

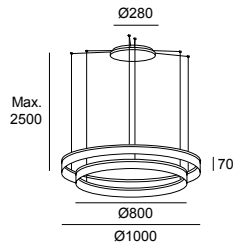
LED | 3000 K | CRI 80 | 72 W Total | 6171 Real Lm

BODY MAT ST,AL

DIF MAT PMMA

CLASE I

- BW Weiß / Bianco
- M3 Eloxiert / Anodizzato



Canopy

Structure

Code

ON-OFF
100-240V

BW

M3

00-3648-BW-M3

Circ Ø600 + Ø800 + Ø1000

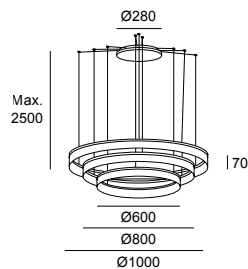
LED | 3000 K | CRI 80 | 94 W Total | 7136 Real Lm

BODY MAT ST,AL

DIF MAT PMMA

CLASE I

- BW Weiß / Bianco
- M3 Eloxiert / Anodizzato



Canopy

Structure

Code

ON-OFF
100-240V

BW

M3

00-3649-BW-M3

Caprice

Anspruchsvolle Beleuchtung —
Caprice ist ein dekoratives Produkt mit einer Vielzahl von erweiterten Funktionen, ideal für Umgebungen mit hohen Anforderungen an die Beleuchtung.

Fabbisogno di luce — Caprice offre svariate funzioni avanzate in un prodotto decorativo adatto ad ambienti con grandi esigenze di illuminazione.

*Ein Farbtemperatur-Switch ist eingebaut.
Dispone di uno switch integrato.*



Caprice ø240mm

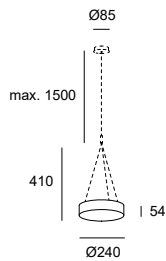
LED | CCT 2700-3000-4000 K | CRI 90 | 14.1 W Total | 896 Real Lm (3000K)

BODY MAT ST

DIF MAT ACR

CLASE I

- 14 Weiß / Bianco
- 60* Schwarz / Nero
- DL* Gold / Oro
- M1 Opalweiß / Bianco opalino



Body Difussor Code

PHASE CUT
220-240V

- | | | | | |
|----|----------------------------------|----|-----------------------|----------------------|
| 14 | <input type="radio"/> | M1 | <input type="radio"/> | 15-6196-14-M1 |
| 60 | <input checked="" type="radio"/> | M1 | <input type="radio"/> | 15-6196-60-M1 |
| DL | <input type="radio"/> | M1 | <input type="radio"/> | 15-6196-DL-M1 |

Light For Life
220-240V ⚡

- | | | | | |
|----|----------------------------------|----|-----------------------|----------------------|
| 14 | <input type="radio"/> | M1 | <input type="radio"/> | 15-A039-14-M1 |
| 60 | <input checked="" type="radio"/> | M1 | <input type="radio"/> | 15-A039-60-M1 |
| DL | <input type="radio"/> | M1 | <input type="radio"/> | 15-A039-DL-M1 |

CASAMBI
220-240V ⚡

- | | | | | |
|----|----------------------------------|----|-----------------------|----------------------|
| 14 | <input type="radio"/> | M1 | <input type="radio"/> | 15-A037-14-M1 |
| 60 | <input checked="" type="radio"/> | M1 | <input type="radio"/> | 15-A037-60-M1 |
| DL | <input type="radio"/> | M1 | <input type="radio"/> | 15-A037-DL-M1 |

Caprice ø330mm

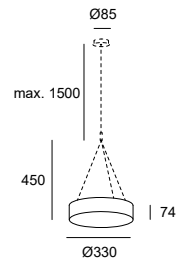
LED | CCT 2700-3000-4000 K | CRI 90 | 20 W Total | 1258 Real Lm (3000K)

BODY MAT ST

DIF MAT ACR

CLASE I

- 14 Weiß / Bianco
- 60* Schwarz / Nero
- DL* Gold / Oro
- M1 Opalweiß / Bianco opalino



Body Difussor Code

PHASE CUT
220-240V

- | | | | | |
|----|----------------------------------|----|-----------------------|----------------------|
| 14 | <input type="radio"/> | M1 | <input type="radio"/> | 15-6197-14-M1 |
| 60 | <input checked="" type="radio"/> | M1 | <input type="radio"/> | 15-6197-60-M1 |
| DL | <input type="radio"/> | M1 | <input type="radio"/> | 15-6197-DL-M1 |

Light For Life
220-240V ⚡

- | | | | | |
|----|----------------------------------|----|-----------------------|----------------------|
| 14 | <input type="radio"/> | M1 | <input type="radio"/> | 15-A040-14-M1 |
| 60 | <input checked="" type="radio"/> | M1 | <input type="radio"/> | 15-A040-60-M1 |
| DL | <input type="radio"/> | M1 | <input type="radio"/> | 15-A040-DL-M1 |

CASAMBI
220-240V ⚡

- | | | | | |
|----|----------------------------------|----|-----------------------|----------------------|
| 14 | <input type="radio"/> | M1 | <input type="radio"/> | 15-A038-14-M1 |
| 60 | <input checked="" type="radio"/> | M1 | <input type="radio"/> | 15-A038-60-M1 |
| DL | <input type="radio"/> | M1 | <input type="radio"/> | 15-A038-DL-M1 |

Caprice ø520mm

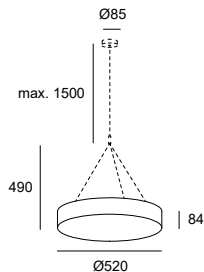
LED | CCT 2700-3000-4000 K | CRI 90 | 39.6 W Total | 3072 Real Lm (3000K)

BODY MAT ST

DIF MAT ACR

CLASE I

- 14 Weiß / Bianco
- 60* Schwarz / Nero
- DL* Gold / Oro
- M1 Opalweiß / Bianco opalino



Body Difussor Code

PHASE CUT
220-240V

- | | | | | |
|----|----------------------------------|----|-----------------------|----------------------|
| 14 | <input type="radio"/> | M1 | <input type="radio"/> | 15-6433-14-M1 |
| 60 | <input checked="" type="radio"/> | M1 | <input type="radio"/> | 15-6433-60-M1 |
| DL | <input type="radio"/> | M1 | <input type="radio"/> | 15-6433-DL-M1 |

Light For Life
220-240V ⚡

- | | | | | |
|----|----------------------------------|----|-----------------------|----------------------|
| 14 | <input type="radio"/> | M1 | <input type="radio"/> | 15-A022-14-M1 |
| 60 | <input checked="" type="radio"/> | M1 | <input type="radio"/> | 15-A022-60-M1 |
| DL | <input type="radio"/> | M1 | <input type="radio"/> | 15-A022-DL-M1 |

CASAMBI
220-240V ⚡

- | | | | | |
|----|----------------------------------|----|-----------------------|----------------------|
| 14 | <input type="radio"/> | M1 | <input type="radio"/> | 15-A023-14-M1 |
| 60 | <input checked="" type="radio"/> | M1 | <input type="radio"/> | 15-A023-60-M1 |
| DL | <input type="radio"/> | M1 | <input type="radio"/> | 15-A023-DL-M1 |

Nicht inklusive und erforderlich
Comuni non inclusi e necessari

Aufhängeset Weiß
Kit sospensione bianco

71-6196-14-14

*Fragen Sie unser Verkaufsteam nach den Lieferbedingungen.
*Consultare i termini e le condizioni di consegna al nostro team commerciale.

Pipe

Funktionalität — Pipe steht für Integration und Sinn fürs Praktische. Funktionelles Design mit individuellen Anpassungsmöglichkeiten, damit jede Installation zum Erfolg wird.

Funzionalità — Pipe è sinonimo di praticità e integrazione. Un design funzionale che consente una certa personalizzazione per installazioni di successo.



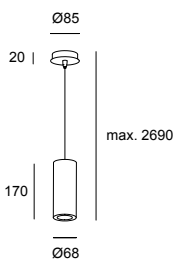
Pipe 170mm

GU10 | Max. 8 W

BODY MAT ST,AL

CLASE I

- 14 Weiß / Bianco
- 05 Schwarz / Nero
- 23 Gold / Oro



Structure

Ring

Code

- 05 ●
- 14 ○

- 23 ●
- 05 ●

00-0073-05-23
00-0073-14-05

Nicht inklusive / Non incluso

Zubehör für den Einbau von weißer Rosette
Accessorio per incorporare il rosone bianco

71-5967-14-14

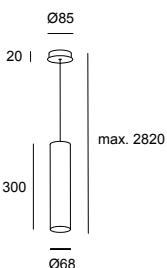
Pipe 300mm

GU10 | Max. 8 W

BODY MAT ST,AL

CLASE I

- 14 Weiß / Bianco
- 05 Schwarz / Nero
- 23 Gold / Oro



Structure

Ring

Code

- 05 ●
- 14 ○

- 23 ●
- 05 ●

00-5456-05-23
00-5456-14-05

Nicht inklusive / Non incluso

Zubehör für den Einbau von weißer Rosette
Accessorio per incorporare il rosone bianco

71-5456-14-14

Standardkombinationen
Combinazioni standard



05-23



14-05

Möglichkeit anderer Kombinationen durch Ringe nicht enthalten.
Possibilità di altre combinazioni con cerchi non incluse.



14-14



05-05

Nicht inklusive
Non incluso

Ring Weiß
Anello bianco
Ring Schwarz
Anello nero

71-0073-14-14

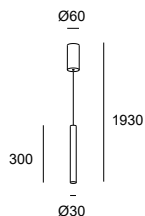
71-0073-05-05

Stylus

Stylus Surfaced 300mm

BODY MAT AL
DIF MAT PC
CLASE II

- 14 Weiß / Bianco
- 05 Schwarz / Nero



LED | 3000 K | CRI 90 | 9.7 W Total | 412 Real Lm



ON-OFF
220-240V

Structure

- 05 ●
- 14 ○

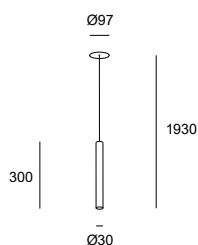
Code

00-8541-05-05
00-8541-14-14

Stylus Recessed 300mm

BODY MAT AL
DIF MAT PC
CLASE II

- 14 Weiß / Bianco
- 05 Schwarz / Nero



LED | 3000 K | CRI 90 | 9.7 W Total | 412 Real Lm



ON-OFF
100-240V

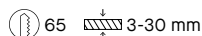
Body

- 05 ●
- 14 ○

Code

00-5981-05-05
00-5981-14-14

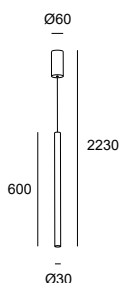
Weiß Rosette
Rosone bianco



Stylus Surfaced 600mm

BODY MAT AL
DIF MAT PC
CLASE II

- 14 Weiß / Bianco
- 05 Schwarz / Nero
- DN Mattgold / Oro opaco



LED | 3000 K | CRI 90 | 9.7 W Total | 412 Real Lm



ON-OFF
220-240V

Structure

- 05 ●
- 14 ○
- DN ●

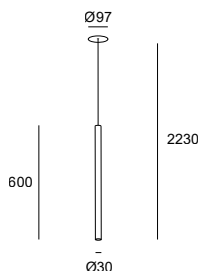
Code

00-A017-05-05
00-A017-14-14
00-A017-DN-DN

Stylus Recessed 600mm

BODY MAT AL
DIF MAT PC
CLASE II

- 14 Weiß / Bianco
- 05 Schwarz / Nero
- DN Mattgold / Oro opaco



LED | 3000 K | CRI 90 | 9.7 W Total | 412 Real Lm



ON-OFF
100-240V

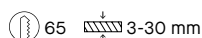
Body


- 05 ●
- 14 ○
- DN ●

Code

00-5982-05-05
00-5982-14-14
00-5982-DN-DN

Weiß Rosette
Rosone bianco





Einfachheit und Funktionalität — Stylus ist, dank der Größen und Ausführungen, ein höchst funktionales und vielseitiges Modell.

Semplicità e funzionalità — Stylus è un design altamente funzionale e versatile grazie alle sue misure e finiture.

Bravo



Manel Lluscà, 2015

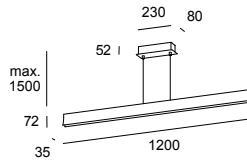
Bravo

LED | 3000 K | CRI 80 | 3075 Real Lm

BODY MAT AL

DIF MAT ACR

-  F5 Gold / Oro
-  M1 Opalweiß / Bianco opalino



W Total

Structure

Difussor

Code

ON-OFF
110-240V

40.7

F5 

M1 

00-4925-F5-M1

PHASE CUT
220-240V

42.2

F5 

M1 

00-4926-F5-M1

*Beleuchtung Up&Down.
Illuminazione Up&Down.*





Caribe

Alex & Manel Llusçà, 2020

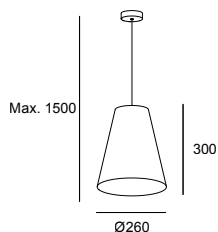
Caribe ø260

E27 | Max. 15 W

BODY MAT ST,RATAN

CLASE I

- 05 Schwarz / Nero
- ES Natur-Rattan / Rattan naturale



Canopy

05 ●

Body

ES ●

Code

00-8109-05-ES

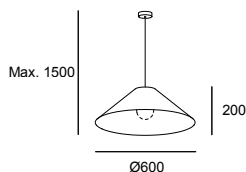
Caribe ø600

E27 | Max. 15 W

BODY MAT ST,RATAN

CLASE I

- 05 Schwarz / Nero
- ES Natur-Rattan / Rattan naturale



Canopy

05 ●

Body

ES ●

Code

00-8110-05-ES

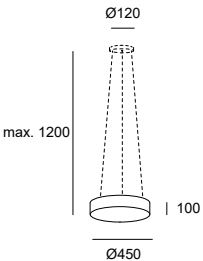


Bol

Bol ø450mm

BODY MAT ST
BODY DIF ACR,TEX
CLASE I

- BY Sandfarbe / Sabbia
- M1 Opalweiß / Bianco opalino



LED | 3000 K | CRI 80 | 23 W Total | 1064 Real Lm



ON-OFF
100-240V

Body Difussor

BY ● M1 ○

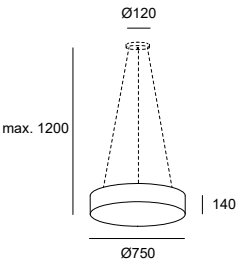
Code

15-4922-BY-M1

Bol ø750mm

BODY MAT ST
BODY DIF ACR,TEX
CLASE I

- BY Sandfarbe / Sabbia
- M1 Opalweiß / Bianco opalino



LED | 3000 K | CRI 80 | 33 W Total | 1646 Real Lm



ON-OFF
100-240V

Body Difussor

BY ● M1 ○

Code

15-4924-BY-M1

Nicht inklusive und erforderlich
Comuni non inclusi e necessari

Aufhängeset
Kit sospensione

71-4695-81-81

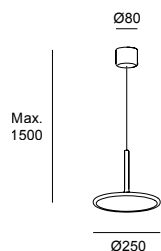


Net

Josep Patsí, 2014

Net

00-3685-BW-M1



BODY MAT ST, AL
DIF MAT PMMA
CLASE I

LED
3000 K
CRI 80
16.3 W Total
878 Real Lm
Driver ON-OFF (100-240V)

Body

○ BW Weiß / Bianco

Difussor

○ M1 Opalweiß / Bianco opalino

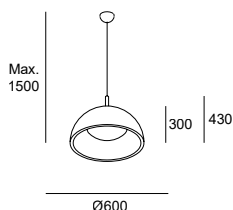


Umbrella

Wis Design, 2014

Umbrella ø600 mm

00-2727-AP-05



BODY MAT PMMA, ST
DIF MAT TEX, GLA
CLASE I

E14 Max. L 145 mm - Ø 45 mm
Max. 9 W x3

Interior Screen

● 05 Schwarz / Nero

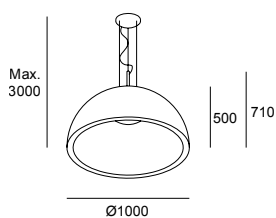
Exterior Screen

● AP Gold / Oro



Umbrella ø1000 mm

00-2726-AP-05



BODY MAT PMMA, ST
DIF MAT TEX, GLA
CLASE I


E27 Max. L 150 mm - Ø 60 mm
Max. 9 W x3

Interior Screen

● 05 Schwarz / Nero

Exterior Screen

● AP Gold / Oro



Deckenleuchten Plafoniere

	224	Levels
<i>N</i> →	230	Gong
	236	Spark
	240	Caprice
●	242	Miso
	246	Bol
	246	Vetro
	247	Prolix
●	250	Simply
●	251	Pipe
●	252	Stylus

Deckenleuchten mit Strahler / Lampade da soffitto con faretti

Eine Leuchte mit großer Ausstrahlung — Die Version der Deckeneinbauleuchte von Levels ist ein lebendes System, das sich in einem organischen Zusammenspiel von Strukturen, Ebenen und Verdichtungen ausdehnt und wieder zusammenzieht. Sie ist in drei unterschiedlichen Ausführungen erhältlich, die mit diversen Glastrübungen kombiniert werden können. Die Kollektion hat eine natürliche Ausstrahlung und passt sich mit Leichtigkeit, an- wie ausgeschaltet, an jeden Raum an.



*Pendelleuchten → 088, Tischleuchten → 348,
Stehleuchten → 402*

Una luce con grande carisma — La versione plafoniera di Levels è una struttura viva che cresce e decresce in un gioco organico di strutture, livelli e densità. Con tre diverse finiture che si combinano con diverse opacità del vetro, la collezione sfoggia un carisma innato che si adatta facilmente a tutti gli spazi, sia spenti che accesi.

*Sospensioni → 088, Lampade da tavolo → 348,
Piantane → 402*





*Das mundgeblasene Glas kann aufgrund des handwerklichen Prozesses kleine Unregelmäßigkeiten aufweisen.
Il vetro, soffiato a mano, può presentare delle imperfezioni dovute alla lavorazione artigianale.*



Levels 1 Body Ø220mm

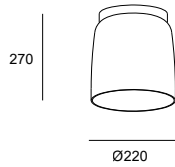
LED | CT 2700-3000-4000 K | CRI 90 | 28 W Total | 1850 Real Lm (3000K)

BODY MAT ST

DIF MAT GLA

CLASE I

- 05 Schwarz / Nero
- 08 Grün / Verde
- 12 Rauchgrau / Fumé
- 15 Bernsteinfarben / Ambra



PHASE CUT
220-240V

DALI-2
110-277V

CASAMBI
110-277V ⚡

Structure Difussor

Code

Structure	Difussor	Code
05 ● 08 ●	08 ●	15-A131-05-08
05 ● 12 ●	12 ●	15-A131-05-12
05 ● 15 ●	15 ●	15-A131-05-15
05 ● 08 ●	08 ●	15-A137-05-08
05 ● 12 ●	12 ●	15-A137-05-12
05 ● 15 ●	15 ●	15-A137-05-15
05 ● 08 ●	08 ●	15-A143-05-08
05 ● 12 ●	12 ●	15-A143-05-12
05 ● 15 ●	15 ●	15-A143-05-15

Levels 1 Body Ø320mm

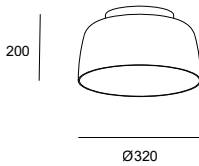
LED | CCT 2700-3000-4000 K | CRI 90 | 28 W Total | 1850 Real Lm (3000K)

BODY MAT ST

DIF MAT GLA

CLASE I

- 05 Schwarz / Nero
- 08 Grün / Verde
- 12 Rauchgrau / Fumé
- 15 Bernsteinfarben / Ambra



PHASE CUT
220-240V

DALI-2
110-277V

CASAMBI
110-277V ⚡

Structure Difussor

Code

Structure	Difussor	Code
05 ● 08 ●	08 ●	15-A132-05-08
05 ● 12 ●	12 ●	15-A132-05-12
05 ● 15 ●	15 ●	15-A132-05-15
05 ● 08 ●	08 ●	15-A138-05-08
05 ● 12 ●	12 ●	15-A138-05-12
05 ● 15 ●	15 ●	15-A138-05-15
05 ● 08 ●	08 ●	15-A144-05-08
05 ● 12 ●	12 ●	15-A144-05-12
05 ● 15 ●	15 ●	15-A144-05-15

Levels 1 Body Ø420mm

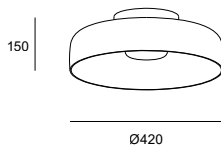
LED | CCT 2700-3000-4000 K | CRI 90 | 28 W Total | 1850 Real Lm (3000K)

BODY MAT ST

DIF MAT GLA

CLASE I

- 05 Schwarz / Nero
- 08 Grün / Verde
- 12 Rauchgrau / Fumé
- 15 Bernsteinfarben / Ambra



PHASE CUT
220-240V

DALI-2
110-277V

CASAMBI
110-277V ⚡

Structure Difussor

Code

Structure	Difussor	Code
05 ● 08 ●	08 ●	15-A133-05-08
05 ● 12 ●	12 ●	15-A133-05-12
05 ● 15 ●	15 ●	15-A133-05-15
05 ● 08 ●	08 ●	15-A139-05-08
05 ● 12 ●	12 ●	15-A139-05-12
05 ● 15 ●	15 ●	15-A139-05-15
05 ● 08 ●	08 ●	15-A145-05-08
05 ● 12 ●	12 ●	15-A145-05-12
05 ● 15 ●	15 ●	15-A145-05-15

Die gezeigten Ausführungen und Farbtöne sind aufgrund von leichten Abweichungen bei der Produktion, der Beleuchtung des Fotos und dem Druck möglicherweise nicht absolut präzise.

Le finiture e la tonalità mostrate potrebbero non essere del tutto precise a causa di leggere variazioni nella produzione, nei fattori di illuminazione fotografica e stampa.

Levels 2 Bodies Ø320mm + Ø220mm

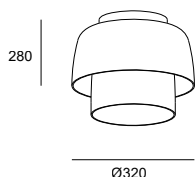
LED | CCT 2700-3000-4000 K | CRI 90 | 28 W Total | 1850 Real Lm (3000K)

BODY MAT ST

DIF MAT GLA

CLASE I

- 05 Schwarz / Nero
- 08 Grün / Verde
- 12 Rauchgrau / Fumé
- 15 Bernsteinfarben / Ambra



Structure Difussor

Code

PHASE CUT
220-240V

- | | | | |
|----|---|----|---|
| 05 | ● | 08 | ● |
| 05 | ● | 12 | ● |
| 05 | ● | 15 | ● |

15-A134-05-08

15-A134-05-12

15-A134-05-15

DALI-2
110-277V

- | | | | |
|----|---|----|---|
| 05 | ● | 08 | ● |
| 05 | ● | 12 | ● |
| 05 | ● | 15 | ● |

15-A140-05-08

15-A140-05-12

15-A140-05-15

CASAMBI
110-277V ⚡

- | | | | |
|----|---|----|---|
| 05 | ● | 08 | ● |
| 05 | ● | 12 | ● |
| 05 | ● | 15 | ● |

15-A146-05-08

15-A146-05-12

15-A146-05-15

Levels 2 Bodies Ø420mm + Ø320mm

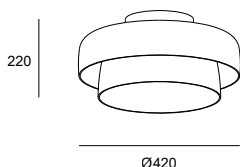
LED | CCT 2700-3000-4000 K | CRI 90 | 28 W Total | 1850 Real Lm (3000K)

BODY MAT ST

DIF MAT GLA

CLASE I

- 05 Schwarz / Nero
- 08 Grün / Verde
- 12 Rauchgrau / Fumé
- 15 Bernsteinfarben / Ambra



Structure Difussor

Code

PHASE CUT
220-240V

- | | | | |
|----|---|----|---|
| 05 | ● | 08 | ● |
| 05 | ● | 12 | ● |
| 05 | ● | 15 | ● |

15-A135-05-08

15-A135-05-12

15-A135-05-15

DALI-2
110-277V

- | | | | |
|----|---|----|---|
| 05 | ● | 08 | ● |
| 05 | ● | 12 | ● |
| 05 | ● | 15 | ● |

15-A141-05-08

15-A141-05-12

15-A141-05-15

CASAMBI
110-277V ⚡

- | | | | |
|----|---|----|---|
| 05 | ● | 08 | ● |
| 05 | ● | 12 | ● |
| 05 | ● | 15 | ● |

15-A147-05-08

15-A147-05-12

15-A147-05-15

Levels 3 Bodies

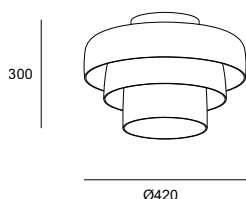
LED | CCT 2700-3000-4000 K | CRI 90 | 28 W Total | 1850 Real Lm (3000K)

BODY MAT ST

DIF MAT GLA

CLASE I

- 05 Schwarz / Nero
- 08 Grün / Verde
- 12 Rauchgrau / Fumé
- 15 Bernsteinfarben / Ambra



Structure Difussor

Code

PHASE CUT
220-240V

- | | | | |
|----|---|----|---|
| 05 | ● | 08 | ● |
| 05 | ● | 12 | ● |
| 05 | ● | 15 | ● |

15-A136-05-08

15-A136-05-12

15-A136-05-15

DALI-2
110-277V

- | | | | |
|----|---|----|---|
| 05 | ● | 08 | ● |
| 05 | ● | 12 | ● |
| 05 | ● | 15 | ● |

15-A142-05-08

15-A142-05-12

15-A142-05-15

CASAMBI
110-277V ⚡

- | | | | |
|----|---|----|---|
| 05 | ● | 08 | ● |
| 05 | ● | 12 | ● |
| 05 | ● | 15 | ● |

15-A148-05-08

15-A148-05-12

15-A148-05-15

Glas mit einer Transparenz von 30 % im kleinen Diffusor, 50 % im mittleren Diffusor und 70 % im großen Diffusor.
Vetri con trasparenze del 30% nel diffusore piccolo, del 50% nel medio e del 70% nel grande.



Gong — Es ist eine überraschende Leuchte und vereinnahmt den Raum mit gestreutem Licht, das reizvoll durch das Gewebe des Lampenschirms gefiltert wird. Das Design von Francesc Vilaró zeichnet sich durch sein Charisma und seine Offenheit aus. Im Spiel mit Sehvermögen und Tastsinn sorgt Gong für ein sinnliches Erlebnis und besticht gleichzeitig mit seiner hohen Lichtleistung und seinem dekorativen Gehäuse. Mit drei Standardausführungen und individuellen Gewebeoptionen auf Anfrage überrascht Gong sowohl im ein- als auch ausgeschalteten

Zustand mit seinem einzigartigen Charakter.



Gong — È un apparecchio che sorprende, appropriandosi degli spazi con una luce soffusa che filtra in modo suggestivo attraverso il tessuto della sua campana. Carisma e onestà definiscono questo design di Francesc Vilaró. Oltre a donare una sensibilità speciale giocando con la vista e il tatto, il design di Gong è pensato per offrire un alto rendimento luminoso in un corpo decorativo. Con tre finiture standard e opzioni personalizzate di tessuto su richiesta, Gong spicca per il suo carattere unico, sia che sia acceso che spento.







*Taupe marmoriert.
Grigio topo variegato.*






*Ziegelrot.
Rosso tegola.*



*Olivgrün.
Verde oliva.*

Drei Standardausführungen
und individuelle
Gewebeoptionen auf
Bestellung.

Tre finiture standard e opzioni
personalizzate di tessuto
su richiesta.

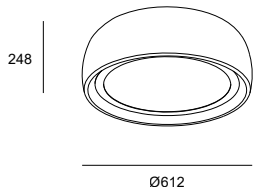




Gong

LED | CRI 90

BODY MAT ST
DIF MAT PMMA,TEX
CLASE I



- 60 Schwarz / Nero
- U1 Olivgrün / Verde Oliva
- W1 Mahagonibraun / Marrone Mogano
- I9 Taupe marmoriert / Grigio topo screziato
- J4 Schilfgrün marmoriert / Verde militare screziato
- L1 Terracotta marmoriert / Terracotta screziato

	K	W Total	Real Lm	Ring	Screen	Code
DALI-2 110-277V	2700	32.4	1464	60	I9	15-8976-60-I9
				U1	J4	15-8976-U1-J4
				W1	L1	15-8976-W1-L1
PHASE CUT 220-240V	2700	34.7	1464	60	I9	15-8902-60-I9
				U1	J4	15-8902-U1-J4
				W1	L1	15-8902-W1-L1
DALI-2 110-277V	3000	32.4	1553	60	I9	15-8977-60-I9
				U1	J4	15-8977-U1-J4
				W1	L1	15-8977-W1-L1
PHASE CUT 220-240V	3000	34.7	1553	60	I9	15-8933-60-I9
				U1	J4	15-8933-U1-J4
				W1	L1	15-8933-W1-L1
DALI-2 110-277V	4000	32.4	1616	60	I9	15-8978-60-I9
				U1	J4	15-8978-U1-J4
				W1	L1	15-8978-W1-L1
PHASE CUT 220-240V	4000	34.7	1616	60	I9	15-8953-60-I9
				U1	J4	15-8953-U1-J4
				W1	L1	15-8953-W1-L1

Möglichkeit zur Änderung der Farbtemperatur durch integrierten CCT-Switch.
Possibilità di modificare la temperatura del colore con uno switch CCT.



2700K



3000K



4000K

Nordische Inspiration — Die Einfachheit der Elemente macht dank der perfekten Formen und ihrer Kombinationen Sinn. Spark bietet verschiedene Kompositionsvarianten und ermöglicht dadurch ein Spiel mit dem Volumen um ein zentrales Profil herum, das praktisch unbemerkt bleibt. Außerdem kann man mit den verschiedenen Größen spielen, während die Lichtintensität in allen Teilen gleich bleibt.

Ispirazione nordica — La semplicità degli elementi trova la sua ragion d'essere nella perfezione delle forme e nelle loro combinazioni. Con diverse possibilità di composizione, Spark propone un gioco di volumi che si combinano attorno a un profilo che passa praticamente inosservato. Permette inoltre di giocare con le diverse misure mantenendo sempre la massima intensità luminosa in tutte le parti.





Spark Single Ø140mm

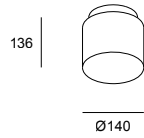
LED | CCT 2700-3000-4000 K | CRI 90 | 10 W Total | 424 Real Lm (3000K)

BODY MAT ST

DIF MAT GLA

CLASE I

- 05 Schwarz / Nero
- F9 Sandgestrahl / Sabbiato



Structure Difussor

Code

PHASE CUT
220-240V

05 ● F9 ○

15-A125-05-F9

Spark Single Ø240mm

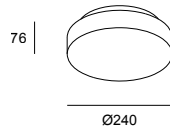
LED | CCT 2700-3000-4000 K | CRI 90 | 16 W Total | 652 Real Lm (3000K)

BODY MAT ST

DIF MAT GLA

CLASE I

- 05 Schwarz / Nero
- F9 Sandgestrahl / Sabbiato



Structure Difussor

Code

PHASE CUT
220-240V

05 ● F9 ○

15-A126-05-F9

Spark Single Ø390mm

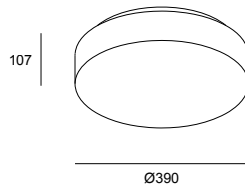
LED | CCT 2700-3000-4000 K | CRI 90 | 43.7 W Total | 2083 Real Lm (3000K)

BODY MAT ST

DIF MAT GLA

CLASE I

- 05 Schwarz / Nero
- F9 Sandgestrahl / Sabbiato



Structure Difussor

Code

DALI
220-240V

05 ● F9 ○

15-A127-05-F9

Die drei Leuchtkörper erzeugen drei unterschiedliche Volumen.
I tre corpi luminosi generano tre volumi distinti.



Spark Double Ø390mm + Ø140mm

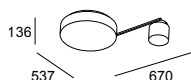
LED | CCT 2700-3000-4000 K | CRI 90 | 53.5 W Total | 2507 Real Lm (3000K)

BODY MAT ST

DIF MAT GLA

CLASE I

- 05 Schwarz / Nero
- F9 Sandgestraht / Sabbbiato



Structure Difussor

Code

DALI
220-240V

05 ● F9 ○

15-A128-05-F9

Spark Double Ø390mm + Ø240mm

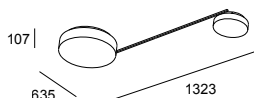
LED | CCT 2700-3000-4000 K | CRI 90 | 60.5 W Total | 2735 Real Lm (3000K)

BODY MAT ST

DIF MAT GLA

CLASE I

- 05 Schwarz / Nero
- F9 Sandgestraht / Sabbbiato



Structure Difussor

Code

DALI
220-240V

05 ● F9 ○

15-A129-05-F9

Spark Triplex Ø390mm + Ø240mm + Ø140mm

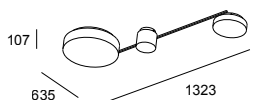
LED | CCT 2700-3000-4000 K | CRI 90 | 68.5 W Total | 3159 Real Lm (3000K)

BODY MAT ST

DIF MAT GLA

CLASE I

- 05 Schwarz / Nero
- F9 Sandgestraht / Sabbbiato



Structure Difussor

Code

DALI
220-240V

05 ● F9 ○

15-A130-05-F9


Das hochwertige Glas und sehr schlanke Profil der Leuchte mit den besten technischen Eigenschaften sind das Ergebnis einer sorgfältigen Entwicklungsarbeit. Sviluppata minuziosamente per ottenere un vetro di qualità e un profilo molto sottile con le migliori prestazioni tecniche.



Caprice

Lichtausbeute — Caprice ist ein dekoratives Produkt mit einer Vielzahl von erweiterten Funktionen, ideal für Umgebungen mit hohen Anforderungen an die Beleuchtung.

Efficienza luminosa — Caprice offre svariate funzioni avanzate in un prodotto decorativo adatto ad ambienti con grandi esigenze di illuminazione.



Caprice ø240mm

LED | CCT 2700-3000-4000 K | CRI 90 | 14.1 W Total | 896 Real Lm (3000K)

BODY MAT ST

DIF MAT ACR

CLASE I

- 14 Weiß / Bianco
- 60* Schwarz / Nero
- DL* Gold / Oro
- M1 Opalweiß / Bianco opalino



PHASE CUT
220-240V

Light For Life
220-240V

CASAMBI
220-240V ⚡

Body Difussor

Code

- | | | | |
|----|----------------------------------|----|-----------------------|
| 14 | <input type="radio"/> | M1 | <input type="radio"/> |
| 60 | <input checked="" type="radio"/> | M1 | <input type="radio"/> |
| DL | <input type="radio"/> | M1 | <input type="radio"/> |

15-6196-14-M1
15-6196-60-M1
15-6196-DL-M1

- | | | | |
|----|----------------------------------|----|-----------------------|
| 14 | <input type="radio"/> | M1 | <input type="radio"/> |
| 60 | <input checked="" type="radio"/> | M1 | <input type="radio"/> |
| DL | <input type="radio"/> | M1 | <input type="radio"/> |

15-A039-14-M1
15-A039-60-M1
15-A039-DL-M1

- | | | | |
|----|----------------------------------|----|-----------------------|
| 14 | <input type="radio"/> | M1 | <input type="radio"/> |
| 60 | <input checked="" type="radio"/> | M1 | <input type="radio"/> |
| DL | <input type="radio"/> | M1 | <input type="radio"/> |

15-A037-14-M1
15-A037-60-M1
15-A037-DL-M1

Caprice ø330mm

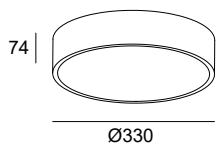
LED | CCT 2700-3000-4000 K | CRI 90 | 20 W Total | 1258 Real Lm (3000K)

BODY MAT ST

DIF MAT ACR

CLASE I

- 14 Weiß / Bianco
- 60* Schwarz / Nero
- DL* Gold / Oro
- M1 Opalweiß / Bianco opalino



PHASE CUT
220-240V

Light For Life
220-240V

CASAMBI
220-240V ⚡

Body Difussor

Code

- | | | | |
|----|----------------------------------|----|-----------------------|
| 14 | <input type="radio"/> | M1 | <input type="radio"/> |
| 60 | <input checked="" type="radio"/> | M1 | <input type="radio"/> |
| DL | <input type="radio"/> | M1 | <input type="radio"/> |

15-6197-14-M1
15-6197-60-M1
15-6197-DL-M1

- | | | | |
|----|----------------------------------|----|-----------------------|
| 14 | <input type="radio"/> | M1 | <input type="radio"/> |
| 60 | <input checked="" type="radio"/> | M1 | <input type="radio"/> |
| DL | <input type="radio"/> | M1 | <input type="radio"/> |

15-A040-14-M1
15-A040-60-M1
15-A040-DL-M1

- | | | | |
|----|----------------------------------|----|-----------------------|
| 14 | <input type="radio"/> | M1 | <input type="radio"/> |
| 60 | <input checked="" type="radio"/> | M1 | <input type="radio"/> |
| DL | <input type="radio"/> | M1 | <input type="radio"/> |

15-A038-14-M1
15-A038-60-M1
15-A038-DL-M1

Caprice ø520mm

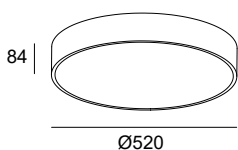
LED | CCT 2700-3000-4000 K | CRI 90 | 39.6 W Total | 3072 Real Lm (3000K)

BODY MAT ST

DIF MAT ACR

CLASE I

- 14 Weiß / Bianco
- 60* Schwarz / Nero
- DL* Gold / Oro
- M1 Opalweiß / Bianco opalino



PHASE CUT
220-240V

Light For Life
220-240V

CASAMBI
220-240V ⚡

Body Difussor

Code

- | | | | |
|----|----------------------------------|----|-----------------------|
| 14 | <input type="radio"/> | M1 | <input type="radio"/> |
| 60 | <input checked="" type="radio"/> | M1 | <input type="radio"/> |
| DL | <input type="radio"/> | M1 | <input type="radio"/> |

15-6433-14-M1
15-6433-60-M1
15-6433-DL-M1

- | | | | |
|----|----------------------------------|----|-----------------------|
| 14 | <input type="radio"/> | M1 | <input type="radio"/> |
| 60 | <input checked="" type="radio"/> | M1 | <input type="radio"/> |
| DL | <input type="radio"/> | M1 | <input type="radio"/> |

15-A022-14-M1
15-A022-60-M1
15-A022-DL-M1

- | | | | |
|----|----------------------------------|----|-----------------------|
| 14 | <input type="radio"/> | M1 | <input type="radio"/> |
| 60 | <input checked="" type="radio"/> | M1 | <input type="radio"/> |
| DL | <input type="radio"/> | M1 | <input type="radio"/> |

15-A023-14-M1
15-A023-60-M1
15-A023-DL-M1

*Ein Farbtemperatur-Switch ist eingebaut.
Dispone di uno switch integrato.*



*Fragen Sie unser Verkaufsteam nach den Lieferbedingungen.

*Consultare i termini e le condizioni di consegna al nostro team commerciale.

Eine unverzichtbare Option mit verschiedenen Kombinationen — Mit ihrer sanften und diskreten Linienführung ist Miso eine elementare Deckenleuchte, die sich an jeden Raum anpasst. Die beiden erhältlichen Größen bieten ein Höchstmaß an Flexibilität bei der Wahl der Ausführung durch vielfältige Kombinationsmöglichkeiten von



Außengestaltung und
Innenleben.

Un'opzione essenziale con diverse combinazioni — Dalle linee morbide e discrete, Miso è una plafoniera essenziale adatta a tutti i tipi di spazio. Disponibile in due misure, offre un'enorme flessibilità di finiture, grazie alla combinazione di colore della struttura interna ed esterna.





15-8331-DL-14

*Sieben Farbkombinationen in zwei verschiedenen Größen möglich.
7 possibili combinazioni di colore in due misure diverse.*



15-8331-EM-14



15-8330-05-DL

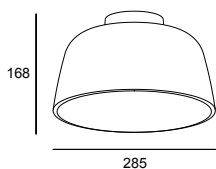
Miso 285mm

E27 | Max. 15 W

BODY MAT ST

CLASE II

- 14 Weiß / Bianco
- 05 Schwarz / Nero
- DL Gold / Oro
- EM Steingrau / Grigio pietra



Exterior Screen

- 05
- 05
- 14
- 14
- DL
- DL
- EM

Interior Screen

- 14*
- DL*
- 14
- DL*
- 14*
- DL*
- 14*

Code

- 15-8330-05-14**
- 15-8330-05-DL**
- 15-8330-14-14**
- 15-8330-14-DL**
- 15-8330-DL-14**
- 15-8330-DL-DL**
- 15-8330-EM-14**

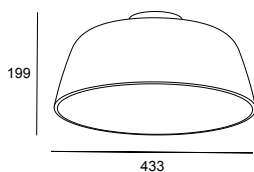
Miso 433mm

E27 | Max. 15 W

BODY MAT ST

CLASE II

- 14 Weiß / Bianco
- 05 Schwarz / Nero
- DL Gold / Oro
- EM Steingrau / Grigio pietra



Exterior Screen

- 05
- 05
- 14
- 14
- DL
- DL
- EM

Interior Screen

- 14*
- DL*
- 14
- DL*
- 14*
- DL*
- 14*

Code


- 15-8331-05-14**
- 15-8331-05-DL**
- 15-8331-14-14**
- 15-8331-14-DL**
- 15-8331-DL-14**
- 15-8331-DL-DL**
- 15-8331-EM-14**



15-8330-05-14



15-8330-05-DL



15-8330-14-DL

*Fragen Sie unser Verkaufsteam nach den Lieferbedingungen.

*Consultare i termini e le condizioni di consegna al nostro team commerciale.

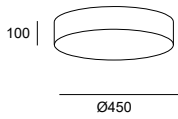
Bol

Josep Patsí, 2014

Pendelleuchten → 221
Sospensioni → 221

Bol ø450 mm

15-4922-BY-M1



BODY MAT ST
DIF MAT ACR, TEX
CLASE I

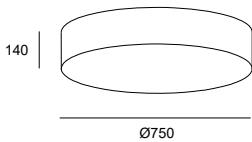
LED
3000 K
CRI 80
23 W Total
1064 Real Lm
Driver ON-OFF (100-240V)

Body
 BY Sandfarbe / Sabbia
Difussor
 M1 Opalweiß / Bianco opalino



Bol ø750 mm

15-4924-BY-M1



BODY MAT ST
DIF MAT ACR, TEX
CLASE I

LED
3000 K
CRI 80
33 W Total
1064 Real Lm
Driver ON-OFF (100-240V)

Body
 BY Sandfarbe / Sabbia
Difussor
 M1 Opalweiß / Bianco opalino

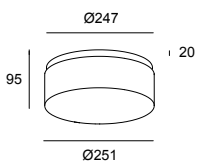
Vetro

Francesc Vilaró, 2019

Wandleuchten → 303
Bad → 450
Lampade da parete → 303
Bagno → 450

Vetro


05-7387-14-G5



IP 44
BODY MAT ST
DIF MAT GLA
CLASE II

LED
3000 K
CRI 80
22.4 W Total
1240 Real Lm
Driver ON-OFF (220-240V)

Structure
 14 Weiß / Bianco
Difussor
 G5 Innen weiß lackiertes Glas / Vetro dipinto bianco interno



Ein Klassiker mit speziellem doppelwandigem Pressglas.


Un classico con vetro pressato doppio spessore speciale.

Stil und Eleganz — Die Deckeneinbauleuchte Prolix fügt sich nicht nur aufgrund ihrer eleganten, facettenreichen Silhouette und der Unberührtheit der goldenen und schwarzmaten Oberflächen mühelos in jedes Raumambiente ein, sondern auch aufgrund der anpassbaren Lichtwirkung durch die drehbare Struktur und Lichtachsen. Darüber hinaus kann die Linse manuell mit einem verstellbaren Zoom zwischen 15° und 50° reguliert werden.

Stile ed eleganza — La plafoniera Prolix si adatta agli ambienti non solo per l'eleganza della sua silhouette sfaccettata e la purezza delle sue finiture oro e nero opaco, ma anche per l'adattabilità dell'effetto luce, grazie alla rotazione della sua struttura e dei suoi assi focali. Inoltre, l'ottica può essere regolata



manualmente con uno zoom regolabile da 15° a 50°.





Prolix Single

LED | 2700 K | CRI 90 | 7.6 W Total | 217 Real Lm

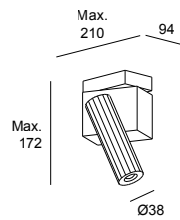
BODY MAT AL
DIF MAT PMMA

CLASE I

90°

180°

- 05 Schwarz / Nero
- DN Mattgold / Oro opaco



PHASE CUT
220-240V

Structure

- 05
- DN

Code

15-8513-05-05
15-8513-DN-DN

Prolix Double

LED | 2700 K | CRI 90 | 13.6 W Total | 434 Real Lm

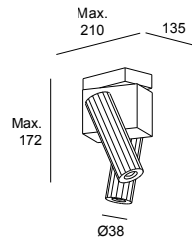
BODY MAT AL
DIF MAT PMMA

CLASE I

180°

90°

- 05 Schwarz / Nero
- DN Mattgold / Oro opaco



PHASE CUT
220-240V



Structure

- 05
- DN

Code

15-8514-05-05
15-8514-DN-DN

*Prolix erlaubt eine Ausrichtung der Strahler und dreht sich zudem um die eigene Achse.
Prolix permette di orientare i faretti e inoltre ruota sul proprio asse.*



*Verstellbare Optik zur Vergrößerung des Lichtwinkels (Zoom 15°-50°).
Ottica regolabile per aumentare l'angolazione della luce (Zoom 15°-50°).*



Simply 1 body

GU10 | Max. 8 W

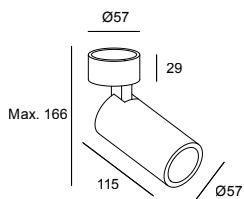
BODY MAT ST,AL

CLASE I

↻ 355°

↷ 90°

- 14 Weiß / Bianco
- 05 Schwarz / Nero



Structure

- 05 ●
- 14 ○

Code

15-7982-05-05
15-7982-14-14

Simply 2 bodies

GU10 | 2 × Max. 8 W

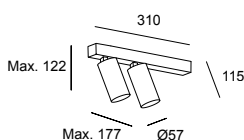
BODY MAT ST,AL

CLASE I

↻ 355°

↷ 90°

- 14 Weiß / Bianco
- 05 Schwarz / Nero



Structure

- 05 ●
- 14 ○

Code

05-8335-05-05
05-8335-14-14

Simply 3 bodies

GU10 | 3 × Max. 8 W

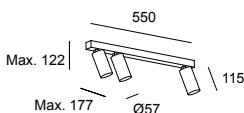
BODY MAT ST,AL

CLASE I

↻ 355°

↷ 90°

- 14 Weiß / Bianco
- 05 Schwarz / Nero



Structure

- 05 ●
- 14 ○

Code

05-8336-05-05
05-8336-14-14

inklusive
Incluso

Wabenraster
Pannello a nido d'ape



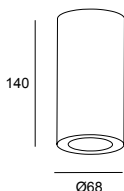
Pipe

Pipe Single

GU10 | Max. 8 W

BODY MAT ST,AL
CLASE I

- 14 Weiß / Bianco
- 05 Schwarz / Nero
- 23 Gold / Oro



Body

- 05 ●
- 14 ○

Ring

- 23 ●
- 05 ●

Code

15-0073-05-23
15-0073-14-05

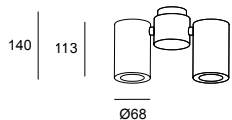
Pipe Double

GU10 | 2 × Max. 8 W

BODY MAT ST,AL
CLASE I

↻ ±180°

- 14 Weiß / Bianco
- 05 Schwarz / Nero



Body

- 14 ○

Ring

- 05 ●

Code

15-0074-14-05

Nicht inklusive

Non incluso

Ring Weiß
Anello bianco
Ring Schwarz
Anello nero

71-0073-14-14

71-0073-05-05



Standardkombinationen
Combinazioni standard



05-23



14-05

Möglichkeit anderer Kombinationen durch Ringe nicht enthalten.
Possibilità di altre combinazioni con cerchi non incluse.



14-14



05-05

*Fragen Sie unser Verkaufsteam nach den Lieferbedingungen.

*Consultare i termini e le condizioni di consegna al nostro team commerciale.

Pendelleuchten → 214,
Wandleuchten → 323

Sospensioni → 214,
Lampade da parete → 323

Deckenleuchten — Plafoniere 251

Stylus

LED | 3000 K | CRI 90 | 6.4 W Total | 364 Real Lm

BODY MAT AL

DIF MAT PC

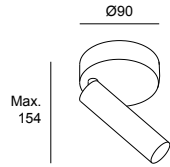
CLASE I

90°

355°

14 Weiß / Bianco

05 Schwarz / Nero



ON-OFF
100-240V

Structure

05 ●
14 ○

Code

05-5478-05-05
05-5478-14-14



Pendelleuchten → 216,
Wandleuchten → 324



Sospensioni → 216,
Lampade da parete → 324

Wandleuchten Lampade da parete

<i>N</i> →	254	Perlina
	258	Voiles
	260	Spark
	266	Trip
	272	Trip Glass
	274	Bloom
	276	Tubs
	280	Invisible
<i>N</i> →	282	Prolix
	285	Veneto
	286	Big Bang
	288	Attic
	292	Super Attic
	296	H
	300	Organic
	301	Miso
	302	Drone
	303	Vetro
●	303	Nude

Apliques con luz de lectura / Apliques com luz de leitura

<i>N</i> →	304	Perlina
	306	Invisible
	308	Chic
	310	E-lamp
	312	E-lamp Mini
	314	Hall Slim
	316	Gamma
	317	Gamma Mini
	318	Gamma SR
	319	Gamma USB
	320	Gamma Extend
	321	Radar
●	322	Simply
●	323	Pipe
●	324	Stylus
●	325	Funk
	325	Ivy
	326	Bed
	327	Link
	327	Tip

Apliques con pantalla / Apliques com quebra-luz

	328	Hall Slim Screen
●	330	Clip
●	332	Metrica

Apliques arquitecturales / Apliques arquitecturais

	336	Fino
	338	Kub
<i>N</i> →	339	Duna
	340	Maai
	341	Room
	342	Neu
	342	Oval
●	343	Jet
	343	Lia
●	344	Lia Led
	345	Ges
	346	Ges Circular

Ein natürliches Schmuckstück — Perlina wurde von Naturperlen inspiriert und ist ein beleuchtetes Schmuckstück, das mit der Eigenschaft der perfekten Rundheit einer Perle spielt und dadurch dem zugrundeliegenden Minimalismus Bedeutung verleiht. Die Option mit Schutzart IP44 bietet einen gefilterten Lichteffekt durch die Kugel, der ein Gefühl der Ruhe vermittelt und den

Raum mit Natürlichkeit füllt.



Wandleuchten → 304, Tischleuchten → 362,
Stehleuchten → 406, Bad → 436

Gioiello naturale — Perlina si ispira a un gioiello naturale per offrire una perla illuminata che gioca con l'essenza della circonferenza, rotonda e perfetta, dando significato al minimalismo del basic. L'opzione con IP44 crea un effetto di luce filtrata attraverso la sfera che trasmette una sensazione di calma e riempie lo spazio con naturalezza.

Lampade da parete → 304, Lampade da tavolo → 362,
Piantane → 406, Bagno → 436





N → Perlina IP44

LED | CCT 2700-3000-4000K | CRI 90 | 8.8 W Total | 355 Real Lm (3000K)

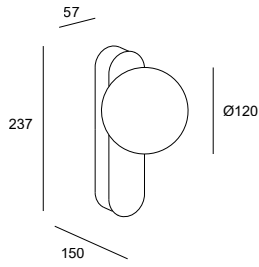
IP 44

BODY MAT ST

DIF MAT GLA

CLASE II

- 60 Schwarz / Nero
- DN Mattgold / Oro opaco



ON-OFF
220-240VAC

DALI-2
220-240VAC

Structure

60 ●
DN ●

60 ●
DN ●

Code

05-A076-60-60
05-A076-DN-DN

05-A077-60-60
05-A077-DN-DN



Voiles

Céline Wright, 2017

Voiles

LED | 2700 K | CRI 90 | 33.6 W Total | 1864 Real Lm

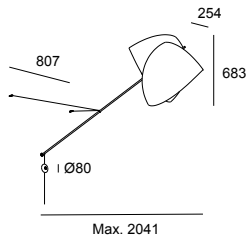
BODY MAT ST

DIF MAT WASHI

CLASE II

☰ CABLE SWITCH

○ 14 Weiß / Bianco
● 05 Schwarz / Nero



TOUCH DIMMING
100-240V

Structure Body

05 ● 14 ○

Code

05-7723-05-14

Der handgefertigte Lampenschirm besteht aus japanischem Washi-Papier, das lichtdurchlässig ist und sich weich anfühlt. Il paralume è realizzato artigianalmente con la carta giapponese washi, con proprietà traslucide e morbidezza al tatto.





Handgefertigt und modern — Voiles ist eine moderne Leuchte, die nach einer jahrhundertealten Technik mit japanischem Washi-Papier von Hand gefertigt wird. Die Inspiration hatte Designerin Céline Wright bei ihren Bootsausflügen, während sie die Segel betrachtete, die auf hoher See den Wind einfangen. Voiles besteht aus zarten, verschachtelten Einzelscheiben in einer Handwerkstechnik, die ein reizendes Spiel aus Mustern und Schatten erzeugt.

Artigianale e contemporaneo — Voiles è un elemento contemporaneo realizzato artigianalmente seguendo una tecnica di lavorazione millenaria con la carta giapponese washu. La designer Céline Wright si è ispirata alle sue crociere in barca, mentre guardava le vele che dirigono il vento in alto mare. Voiles presenta delicate parti sovrapposte che creano motivi e ombre grazie a questa tecnica artigianale.

Nordische Inspiration — Die Einfachheit der Elemente macht dank der perfekten Formen und ihrer Kombinationen Sinn. Spark bietet verschiedene Kompositionsvarianten und ermöglicht dadurch ein Spiel mit dem Volumen um ein zentrales Profil herum, das praktisch unbemerkt bleibt. Außerdem kann man mit den verschiedenen Größen spielen, während die Lichtintensität in allen Teilen gleich bleibt.

Ispirazione nordica — La semplicità degli elementi trova la sua ragion d'essere nella perfezione delle forme e nelle loro combinazioni. Con diverse possibilità di composizione, Spark propone un gioco di volumi che si combinano attorno a un profilo che passa praticamente inosservato. Permette inoltre di giocare con le diverse misure mantenendo sempre la massima intensità luminosa in tutte le parti.







*Spark erzeugt Texturen im Spiel mit Position und Volumen.
Spark permette di creare trame giocando con la posizione e il volume.*



Spark Single Ø140mm

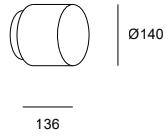
LED | CCT 2700-3000-4000 K | CRI 90 | 10 W Total | 424 Real Lm (3000K)

BODY MAT ST

DIF MAT GLA

CLASE I

- 05 Schwarz / Nero
- F9 Sandgestrahlt / Sabbiato



Structure Difussor

Code

PHASE CUT
220-240V

05 ● F9 ○

15-A125-05-F9

Spark Single Ø240mm

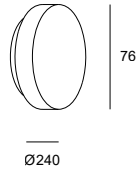
LED | CCT 2700-3000-4000 K | CRI 90 | 16 W Total | 652 Real Lm (3000K)

BODY MAT ST

DIF MAT GLA

CLASE I

- 05 Schwarz / Nero
- F9 Sandgestrahlt / Sabbiato



Structure Difussor

Code

PHASE CUT
220-240V

05 ● F9 ○

15-A126-05-F9

Spark Single Ø390mm

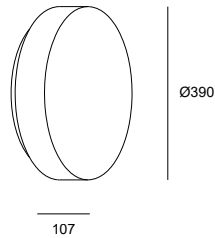
LED | CCT 2700-3000-4000 K | CRI 90 | 43.7 W Total | 2083 Real Lm (3000K)

BODY MAT ST

DIF MAT GLA

CLASE I

- 05 Schwarz / Nero
- F9 Sandgestrahlt / Sabbiato



Structure Difussor


Code

DALI
220-240V

05 ● F9 ○

15-A127-05-F9

Die drei Leuchtkörper erzeugen drei unterschiedliche Volumen.
I tre corpi luminosi generano tre volumi distinti.



Spark Double Ø390mm + Ø140mm

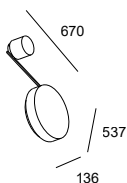
LED | CCT 2700-3000-4000 K | CRI 90 | 53.5 W Total | 2507 Real Lm (3000K)

BODY MAT ST

DIF MAT GLA

CLASE I

- 05 Schwarz / Nero
- F9 Sandgestrahlt / Sabbiato



DALI
220-240V

Structure Difussor

Code

05 ● F9 ○

15-A128-05-F9

Spark Double Ø390mm + Ø240mm

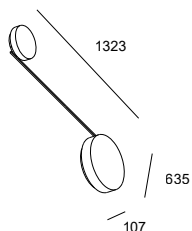
LED | CCT 2700-3000-4000 K | CRI 90 | 60.5 W Total | 2735 Real Lm (3000K)

BODY MAT ST

DIF MAT GLA

CLASE I

- 05 Schwarz / Nero
- F9 Sandgestrahlt / Sabbiato



DALI
220-240V

Structure Difussor

Code

05 ● F9 ○

15-A129-05-F9

Spark Triplex Ø390mm + Ø240mm + Ø140mm

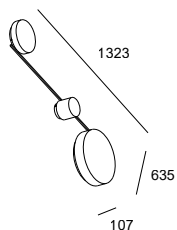
LED | CCT 2700-3000-4000 K | CRI 90 | 68.5 W Total | 3159 Real Lm (3000K)

BODY MAT ST

DIF MAT GLA

CLASE I

- 05 Schwarz / Nero
- F9 Sandgestrahlt / Sabbiato



DALI
220-240V

Structure Difussor

Code

05 ● F9 ○

15-A130-05-F9


Das hochwertige Glas und sehr schlanke Profil der Leuchte mit den besten technischen Eigenschaften sind das Ergebnis einer sorgfältigen Entwicklungsarbeit. Sviluppata minuziosamente per ottenere un vetro di qualità e un profilo molto sottile con le migliori prestazioni tecniche.



Vielseitig und phantasievoll — Trip ist eine Wandleuchte, die allein schon durch ihre Anwesenheit eine Zierde ist. Das Gitterwerk des Metallgehäuses, die Kombinationsmöglichkeiten als Einfach-, Doppel- oder Dreifachleuchte mit wählbarem Finish und der sanften und diffusen Lichtwirkung sprechen ganz für sich.

Versatile e fantasiosa — Trip è un'applicazione pensata per decorare pareti già solo con la sua presenza, che si contraddistingue per la trama a rete del corpo metallico, per le combinazioni possibili, singola, doppia o tripla, con varie finiture, e per l'effetto creato dal suo punto luce soffuso e diffuso.







Trip 300mm

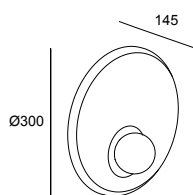
E14 | Max. 9 W

BODY MAT ST,AL

DIF MAT GLA

CLASE II

- 14 Weiß / Bianco
- 05 Schwarz / Nero
- DN Mattgold / Oro opaco
- EM Steingrau / Grigio pietra



Structure Small

- | | |
|------|-------|
| 05 ● | 05 ● |
| 05 ● | 14 ○* |
| 05 ● | DN ● |
| 05 ● | EM ●* |

Code

- 05-8356-05-05**
- 05-8356-05-14**
- 05-8356-05-DN**
- 05-8356-05-EM**

Trip 460mm

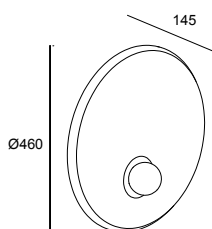
E14 | Max. 9 W

BODY MAT ST,AL

DIF MAT GLA

CLASE II

- 14 Weiß / Bianco
- 05 Schwarz / Nero
- DN Mattgold / Oro opaco
- EM Steingrau / Grigio pietra



Structure Big

- | | |
|------|-------|
| 05 ● | 05 ● |
| 05 ● | 14 ○* |
| 05 ● | DN ● |
| 05 ● | EM ●* |

Code

- 05-8357-05-05**
- 05-8357-05-14**
- 05-8357-05-DN**
- 05-8357-05-EM**

Trip Double 420mm

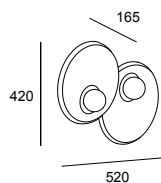
E14 | 2 × Max. 9 W

BODY MAT ST,AL

DIF MAT GLA

CLASE II

- 14 Weiß / Bianco
- 05 Schwarz / Nero
- DN Mattgold / Oro opaco
- EM Steingrau / Grigio pietra



Structure Small Small

- | | | |
|------|-------|-------|
| 05 ● | 05 ● | 05 ● |
| 05 ● | 14 ○* | 14 ○* |
| 05 ● | DN ● | DN ● |
| 05 ● | 05 ● | DN ● |
| 05 ● | EM ● | EM ●* |


Code

- 05-8361-05-05**
- 05-8361-05-14**
- 05-8361-05-DN**
- 05-8361-05-DP**
- 05-8361-05-EM**

*Metallgehäuse mit Gitterwerk.
Corpo metallico con trama a rete.*



05



14



DL



EM

Trip Double 535mm

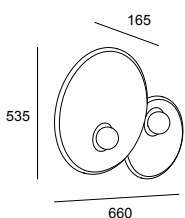
E14 | 2 × Max. 9 W

BODY MAT ST,AL

DIF MAT GLA

CLASE II

- 14 Weiß / Bianco
- 05 Schwarz / Nero
- DN Mattgold / Oro opaco
- EM Steingrau / Grigio pietra



Structure

Small

Big

Code

05 ●	05 ●	05 ●
05 ●	14 ○	14 ○*
05 ●	DN ●	DN ●
05 ●	05 ●	DN ●
05 ●	EM ●	EM ●*

05-8359-05-05
05-8359-05-14
05-8359-05-DN
05-8359-05-DP
05-8359-05-EM

Trip Double 650mm

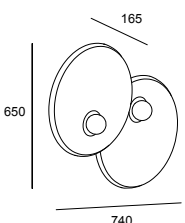
E14 | 2 × Max. 9 W

BODY MAT ST,AL

DIF MAT GLA

CLASE II

- 14 Weiß / Bianco
- 05 Schwarz / Nero
- DN Mattgold / Oro opaco
- EM Steingrau / Grigio pietra



Structure

Big

Big

Code

05 ●	05 ●	05 ●
05 ●	14 ○	14 ○*
05 ●	DN ●	DN ●
05 ●	05 ●	DN ●
05 ●	EM ●	EM ●*

05-8360-05-05
05-8360-05-14
05-8360-05-DN
05-8360-05-DP
05-8360-05-EM

Trip Triple 535mm

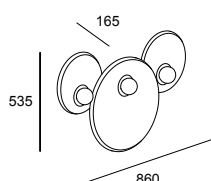
E14 | 3 × Max. 9 W

BODY MAT ST,AL

DIF MAT GLA

CLASE II

- 14 Weiß / Bianco
- 05 Schwarz / Nero
- DN Mattgold / Oro opaco
- EM Steingrau / Grigio pietra



Structure

Small

Big

Small

Code

05 ●	05 ●	05 ●	05 ●
05 ●	14 ○	14 ○	14 ○*
05 ●	DN ●	DN ●	DN ●
05 ●	DN ●	05 ●	DN ●
05 ●	EM ●	EM ●	EM ●*

05-8363-05-05
05-8363-05-14
05-8363-05-DN
05-8363-05-DP
05-8363-05-EM

Trip Triple 650mm

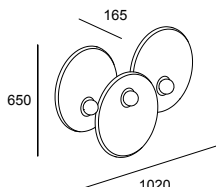
E14 | 3 × Max. 9 W

BODY MAT ST,AL

DIF MAT GLA

CLASE II

- 14 Weiß / Bianco
- 05 Schwarz / Nero
- DN Mattgold / Oro opaco
- EM Steingrau / Grigio pietra



Structure

Big

Big

Big

Code

05 ●	05 ●	05 ●	05 ●
05 ●	14 ○	14 ○	14 ○*
05 ●	DN ●	DN ●	DN ●
05 ●	DN ●	05 ●	DN ●
05 ●	EM ●	EM ●	EM ●*

05-8362-05-05
05-8362-05-14
05-8362-05-DN
05-8362-05-DP
05-8362-05-EM

*Fragen Sie unser Verkaufsteam nach den Lieferbedingungen.

*Consultare i termini e le condizioni di consegna al nostro team commerciale.

Trip Glass

Nahrang Studio, 2021

Trip Glass

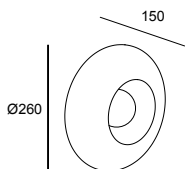
E14 | Max. 9 W

BODY MAT AL

DIF MAT GLA

CLASE II

- 05 Schwarz / Nero
- 12 Rauchgrau / Fumé
- 15 Bernsteinfarben / Ambra



Structure

- 05
- 05

Body

- 12
- 15

Code

05-8358-05-12
05-8358-05-15

*Bernsteinton bei 30%.
Tonalità ambrata al 30%.*



*Rauchtönung bei 50%.
Tonalità fumo al 50%.*



Klassisches und organisches design — Eine mundgeblasene Glaskugel umgibt die Lichtquelle und erzeugt einen angenehmen Lichteffekt. Trip Glass ist eine klassische Wandleuchte mit zeitlosem Charakter, die in zwei Farbtönen erhältlich ist: Bernstein und Fumé.

Design classico e organico — Ovale in vetro soffiato a mano che circonda la sorgente luminosa, creando un piacevole effetto luminoso. Trip Glass è un'appliche classica con una personalità senza tempo, che si presenta in due tonalità, ambra e fumé.

Die gezeigten Ausführungen und Farbtöne sind aufgrund von leichten Abweichungen bei der Produktion, der Beleuchtung des Fotos und dem Druck möglicherweise nicht absolut präzise.

Le finiture e la tonalità mostrate potrebbero non essere del tutto precise a causa di leggere variazioni nella produzione, nei fattori di illuminazione fotografica e stampa

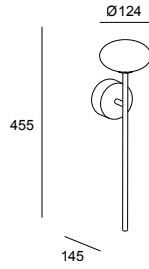


Bloom

Bloom

IP 44
BODY MAT ST
DIF MAT GLA
CLASE I

- 05 Schwarz / Nero
- M1 Opalweiß / Bianco opalino



LED | 2700 K | CRI 90 | 7.5 W Total | 262 Real Lm



ON-OFF
100-277V

Structure Difussor

05 ● M1 ○

Code

05-A011-05-M1





Einfaches und vielseitiges Design — Einfachheit und Funktionalität sind oft die beste Visitenkarte. Bloom hat ein freundliches, ausgewogenes Design, das sich durch sein sanftes Profil hervorhebt. Ihre technischen Eigenschaften und die Schutzart IP44 machen sie zu einer sehr vielseitigen Leuchte für unterschiedliche Umgebungen.

Design semplice e versatile — Semplicità e funzionalità sono spesso il miglior biglietto da visita. Bloom ha un design gradevole, equilibrato nelle forme, che la fanno risaltare proprio per la morbidezza del suo profilo. Il suo sviluppo tecnico lo rende un apparecchio molto versatile per diversi ambienti, grazie alla sua IP44.


Präsenz und Dynamik — Tubs ist ein Deco-Tech-Design, das Licht durch gerade und orientierbare Abschnitte präsentiert. Die Tubs-Wandleuchte erlaubt Drehungen sowohl am Diffusor, um den Lichtstrahl auf die gewünschte Stelle zu lenken, als auch an ihren verschiedenen Längsachsen.



Pendelleuchten → 182, *Tischleuchten* → 358,
Stehleuchten → 416

Presenza e dinamismo — Tubs è un design Deco Tech che presenta la luce attraverso sezioni rette e orientabili. Tubs applique può ruotare sia dal suo diffusore, dirigendo il fascio di luce dove necessario, sia dal suo asse, con orientamento sui suoi diversi assi longitudinali.

Sospensioni → 182, *Lampade da tavolo* → 358,
Piantane → 416





*Große Bewegungsfreiheit: Der Diffusor kann zusammen mit dem Kugelgelenk des Arms um 360° gedreht werden.
Ampia capacità di movimento: il diffusore può ruotare di 360° contemporaneamente allo snodo del braccio.*

Tubs

LED | CRI 90 | 8.4 W Total

BODY MAT ST,AL

DIF MAT PC

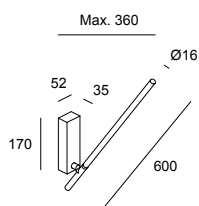
CLASE I

90°

360°

90°

- 05 Schwarz / Nero
- M1 Opalweiß / Bianco opalino



	K	Real Lm	Structure	Difussor	Code
ON-OFF 220-240V	2700	460	05 ●	M1 ○	05-A026-05-M1
0-10V 120-277V	2700	460	05 ●	M1 ○	05-A028-05-M1
DALI-2/PUSH 220-240V	2700	460	05 ●	M1 ○	05-A027-05-M1
ON-OFF 220-240V	3000	535	05 ●	M1 ○	05-8102-05-M1
0-10V 120-240V	3000	535	05 ●	M1 ○	05-8104-05-M1
DALI-2/PUSH 220-240V	3000	535	05 ●	M1 ○	05-8103-05-M1

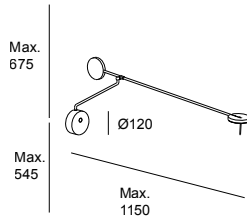


Tubs — Nahrang Studio

Wandleuchten — Lampade da parete 279

Invisible Wall Fixture

BODY MAT ST,AL
DIF MAT PMMA
CLASE II
90°
350°
SWITCH



LED | CRI 90 | 10.5 W Total

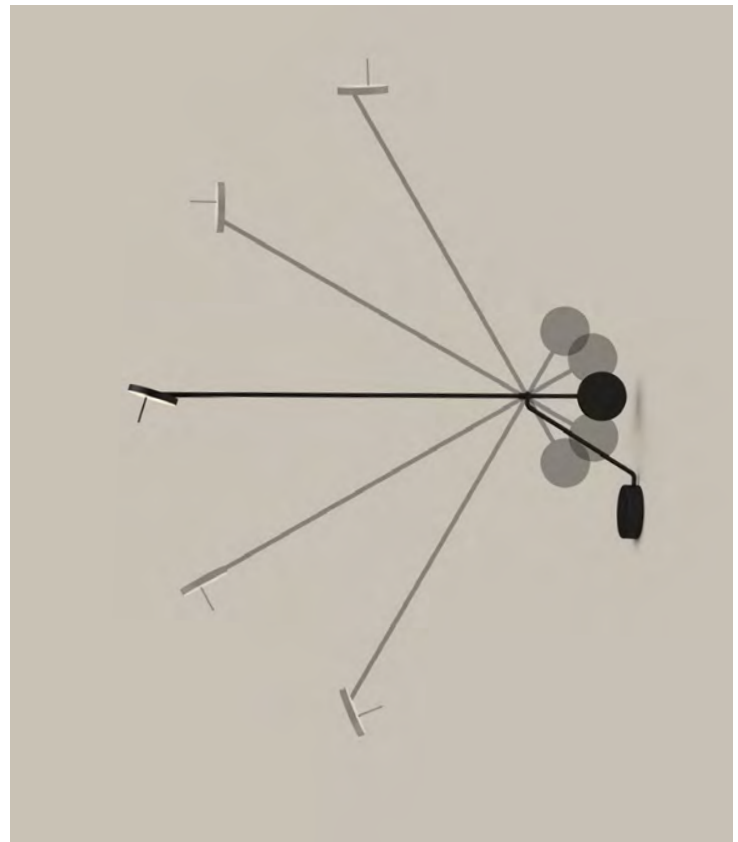
	K	Real Lm	Structure	Code
TOUCH DIMMING	2700	534	05 ●	05-7385-05-05
100-240V	3000	550	05 ●	05-5693-05-05

● 05 Schwarz / Nero

Bewegung im Gleichgewicht — Francesc Vilaró ließ sich bei der Gestaltung der Kollektion von den Mobiles des Bildhauers Alexander Calder und der Suche nach einem Gleichgewicht zwischen den Linien der Struktur und ihrem Gegengewicht inspirieren. In dieser Komposition von Gleichgewichten kann das Licht auf jeden beliebigen Punkt gerichtet werden, wodurch Akzentbeleuchtung in einer sehr ehrlichen Art und Weise und mit großer Bewegungsfreiheit projiziert wird.

Movimento in equilibrio — Francesc Vilaró si è ispirato alle opere denominate “mobile” dello scultore Alexander Calder per progettare la collezione, cercando equilibrio tra le linee che formano la struttura e il suo contrappeso. In questa composizione di equilibri, la luce può essere diretta in qualsiasi punto, proiettando una luce di accento in modo

molto onesto, con una grande libertà di movimenti.



Der drehbare Leuchtenkopf ermöglicht das Ausrichten des Lichts. La rotazione della testa consente di dirigere la luce.



Preisträger des German Design Award 2016.
Premiata con il German Design Award nel 2016.



Beleuchtungsgeometrie — Prolix spielt mit der strukturellen Beleuchtungsgeometrie und überlässt nichts dem Zufall. Die Leuchte zeichnet sich durch dekoratives Leder, ihre facettenreiche Silhouette und inhärente Eleganz aus. Diese Wandleuchte mit bidirektionaler Optik beleuchtet die Wände nach oben und unten und sorgt so für Harmonie in Fluren und Gemeinschaftsbereichen, in denen ein angenehmes und warmes Raumlicht erwünscht ist.



Pendelleuchten → 190
Deckenleuchten → 247

Geometria luminosa — Prolix è un gioco di geometrie strutturali e luminose che non lascia nulla al caso. È un elemento che vanta una copertura decorativa, con una silhouette sfaccettata e un'eleganza innata. Questa applique dall'ottica bidirezionale inonda le pareti di luce superiore e inferiore per creare un effetto di luce armonioso sia nei corridoi che nelle aree pubbliche dove è necessaria una luce ambientale confortevole e calda.

Sospensioni → 190
Plafoniere → 247



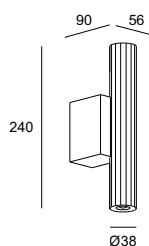


N → Prolix

LED | 2700 K | CRI 90 | 18.8 W Total | 325 Real Lm

BODY MAT AL
DIF MAT PMMA
CLASE I

- 05 Schwarz / Nero
- DN Mattgold / Oro opaco



PHASE CUT
220-240VAC

Structure

- 05
- DN

Code

05-8513-05-05
05-8513-DN-DN

Veneto

Benedito Design, 2019

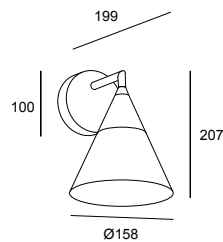


*Methacrylat-Diffusor.
Diffusore in metacrilato.*

Veneto

BODY MAT ST,AL
DIF MAT PMMA
CLASE I

● DO Poliertes Messing /
Ottone lucido



LED | 2700 K | CRI 80 | 8.3 W Total | 452 Real Lm



ON-OFF
100-277V

Structure

DO ●

Code

05-7588-DO-DO

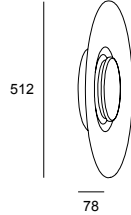
Big Bang

Francesc Vilaró, 2015

Big Bang

BODY MAT AL
DIF MAT PMMA
CLASE II

○ BW Weiß / Bianco



LED | 3000 K | CRI 90 | 25 W Total | 760 Real Lm



ON-OFF
100-240V

Structure


BW ○

Code

05-5085-BW-BW

Protagonismus am tag und in der nacht — Die kreisförmigen Komponenten von Big Bang und die Flächen in texturiertem Weiß und goldener Farbe in der Mitte sorgen dafür, dass die Leuchte sowohl im ein- als auch ausgeschalteten Zustand Emotionen vermittelt. Wenn sie ausgeschaltet ist, schmückt sie den Raum mit der Harmonie ihrer Formen, und wenn sie eingeschaltet ist, erzeugt sie ein indirektes Licht mit einem ganz besonderen Lichthof, der nicht unbemerkt bleibt.

Protagonismo di giorno e di notte — La forma circolare dei componenti di Big Bang e le sue finiture in bianco testurizzato e oro al centro fanno sì che il pezzo trasmetta sensazioni sia spenta che accesa. Spenta decora l'ambiente con l'armonia delle sue forme e quando si accende genera una luce indiretta con un alone luminoso molto speciale che non passa inosservato.





Kompositorische Vielfalt —
Attic ist ein äußerst funktionelles Beleuchtungssystem, da es sich leicht installieren und um Leuchten ergänzen lässt. Das Licht seiner Glühbirnen kann sowohl für Arbeitsbereiche als auch für entspannte Atmosphären genutzt werden. Darüber hinaus sorgt der durch die seitlichen Öffnungen des Schirms erzeugte Lichteffect für eine vollständige Integration der Verkabelungsstruktur in die endgültige Komposition. Mit der Möglichkeit der individuellen Anpassung der Schirmfarbe und der Kombination von drei geometrischen Formen ist Attic im wahrsten Sinne des Wortes modular.

Ricchezza compositiva — Attic è un sistema di illuminazione estremamente funzionale, grazie alla grande facilità di installazione e aggiunta di lampade. La luce delle sue lampadine può essere programmata sia per le aree di lavoro che per creare ambienti rilassati. Inoltre, l'effetto luminoso generato dalle aperture laterali dello schermo fornisce una totale integrazione della struttura del cablaggio nella composizione finale dell'elemento. Con possibilità di personalizzazione del colore degli schermi e tre forme geometriche combinabili tra loro, Attic è un elemento modulare in tutti i sensi.





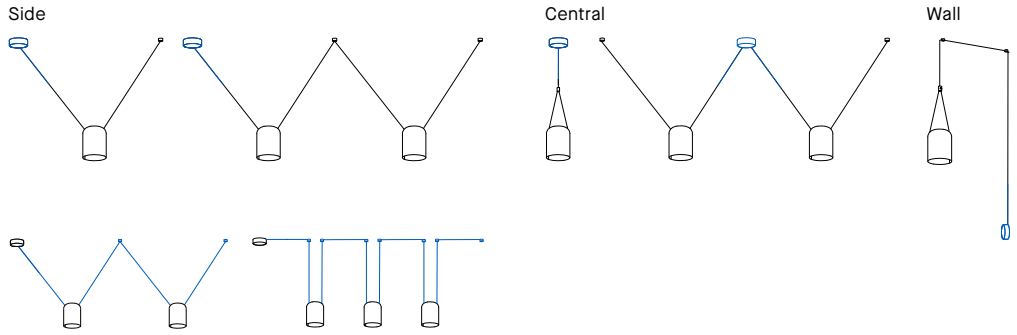
*Ein Konfigurator zur individuellen Anpassung ist verfügbar.
Configuratore per personalizzazione disponibile.*

attic.ledsc4.com

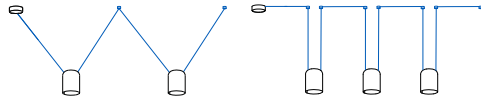
Konfigurieren Sie Attic Configura il tuo Attic

1 Installation Installazione

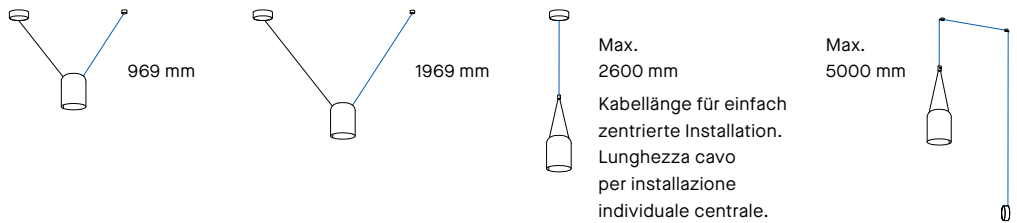
Mit 2 Installationsoptionen.
Con 2 opzioni di
installazione.



Nicht verfügbar für das
Einzelmodell mit mittigem
Fleuron.
Non disponibile per il
modello individuale con
rosone centrale.



2 Kabellänge für Lunghezza cavo

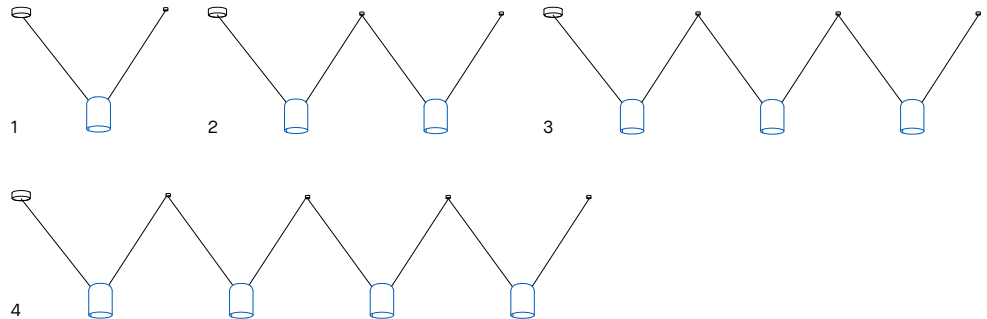


3 Lampenschirm Paralume




4 Standardkombinationen Combinazioni standard

Mehr Optionen über den
Konfigurator.
Più opzioni attraverso il
configuratore.



5 Ausführungen Finiture

Vielzahl individueller Farben
auf Anfrage.
Molteplici colori
personalizzabili su richiesta.



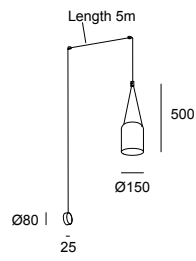
Konfigurieren Sie Ihre Leuchte
Configura il tuo apparecchio




Attic Wall Fixture

E27 | Max. 15 W

BODY MAT AL
CLASE II

- 14 Weiß / Bianco
- 05 Schwarz / Nero



Structure	Exterior Screen	Code
 <ul style="list-style-type: none"> 05 ● 05 ● 	<ul style="list-style-type: none"> 05 ● 14 ○ 	<ul style="list-style-type: none"> 05-7388-05-05 05-7388-05-14
 <ul style="list-style-type: none"> 05 ● 05 ● 	<ul style="list-style-type: none"> 05 ● 14 ○ 	<ul style="list-style-type: none"> 05-7389-05-05 05-7389-05-14
 <ul style="list-style-type: none"> 05 ● 05 ● 	<ul style="list-style-type: none"> 05 ● 14 ○ 	<ul style="list-style-type: none"> 05-9007-05-05 05-9007-05-14




Super Attic

Nahrang Studio, 2021

Präsenz und Persönlichkeit —
Super Attic vereinnahmt den
Raum voller Selbstbewusstsein.
Der von dem großen konischen
Lampenschirm abgegebene
Lichtstrahl verleiht dem Raum mit
seiner Präsenz Persönlichkeit.

Presenza e personalità —
Super Attic si impadronisce senza
complessi del protagonismo
dell'ambiente. Il suo paralume
conico di grandi dimensioni emette
un fascio di luce con una presenza
eccezionale, portando personalità
allo spazio.





*Ein Konfigurator zur individuellen Anpassung ist verfügbar.
Configuratore per personalizzazione disponibile.*

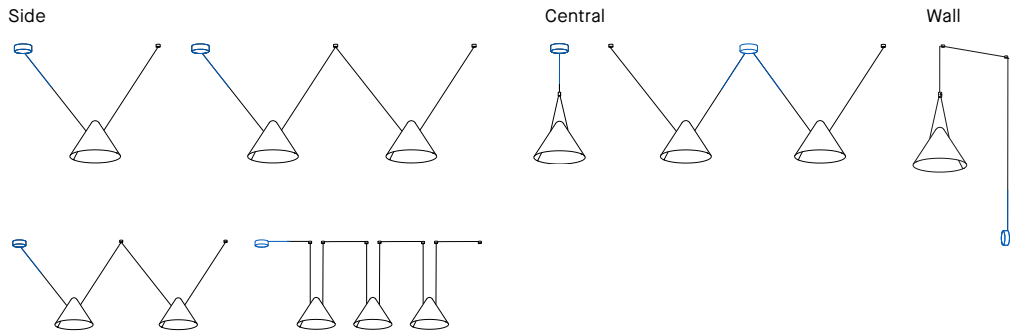
attic.ledsc4.com

Konfigurieren Sie Attic Configura il tuo Attic

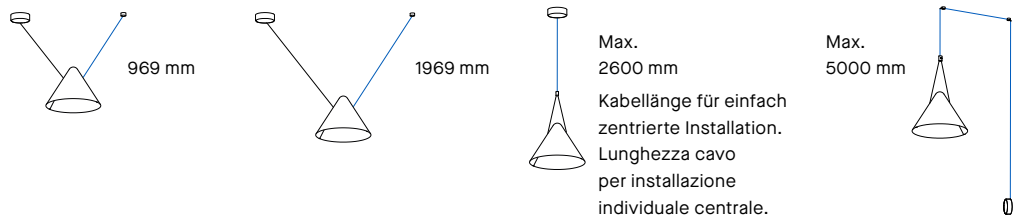
1 Installation Installazione

Mit 2 Installationsoptionen.
Con 2 opzioni di
installazione.

Nicht verfügbar für das
Einzelmodell mit mittigem
Fleuron.
Non disponibile per il
modello individuale con
rosone centrale.

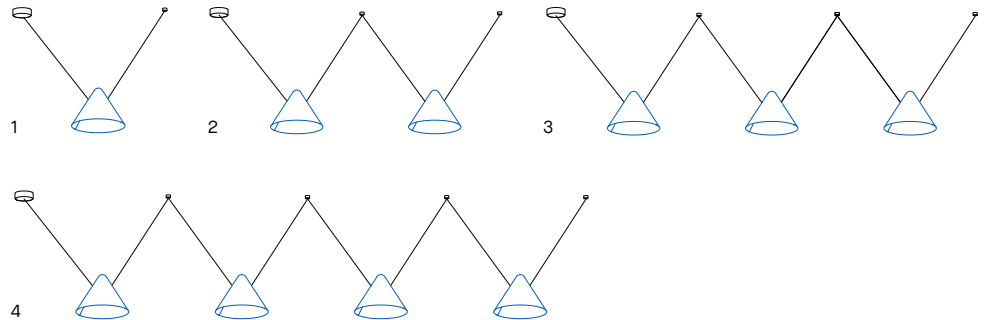


2 Kabellänge für Lunghezza cavo



4 Standardkombinationen Combinazioni standard

Mehr Optionen über den
Konfigurator.
Più opzioni attraverso il
configuratore.



5 Ausführungen Finiture

Vielzahl individueller Farben
auf Anfrage.
Molteplici colori
personalizzabili su richiesta.

05 Black



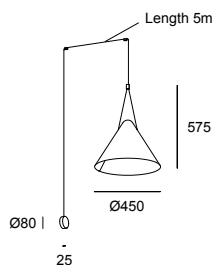
Konfigurieren Sie Ihre Leuchte
Configura il tuo apparecchio

Super Attic

E27 | Max. 15 W

BODY MAT AL
CLASE II

● 05 Schwarz / Nero



Structure

05 ●

Exterior Screen

05 ●

Code

05-8348-05-05


*Super Attic ermöglicht die individuelle Anpassung der Farbe ihrer Oberfläche mithilfe des Konfigurators.
Super Attic permette di personalizzare il colore della finitura dal configuratore.*



Auf natürliche weise anders —
Mit seinen einfachen und reinen
Linien verleiht das H-Design
von Benedito Design jedem
Raum natürliche Eleganz. Mit
der Möglichkeit zur Auf- und
Unterputzinstallation hebt sich H
im Raum durch sein warmes Licht
und das Schattenspiel der oberen
Öffnung hervor.

Distinzione naturale — Dalle
linee semplici e pulite, il design
H di Benedito Design conferisce
un'eleganza naturale allo spazio che
abita. Con l'opzione di installazione
a incasso o in superficie, H si
distingue nell'ambiente per il calore
della sua luce e per il gioco di ombre
che produce la delicata apertura
superiore sull'elemento.







H

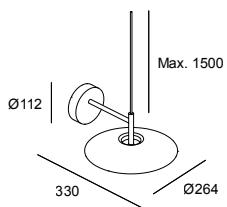
LED | 2700 K | CRI 90 | 17 W Total | 570 Real Lm

BODY MAT ST

DIF MAT ACR

CLASE I

- 05 Schwarz / Nero
- DN Mattgold / Oro opaco



ON-OFF
100-277V

Structure

- 05 ●
- DN ●

Code

05-7742-05-05
05-7742-DN-DN



Zwei Einbauvarianten.
Due possibilità di incasso.

Option für hängende Wandleuchte mit Zierschnur
(Stromanschluss durch die Wand).
Opzione di applique a sospensione con cavo decorativo
(installazione elettrica a parete).




Organic

Alex & Manel Lluscà, 2019

Glatt und Harmonisch — Das weiche, harmonische Profil dieses Objekts bezieht seine Inspiration aus den organischen Formen von Blüten und Blättern. Der leicht gekrümmte Lampenschirm mit der vergoldeten Innenseite fñgt sich auf subtile und natñrliche Weise in den Raum ein.

Morbido e armonico — I profilo di questo articolo, morbido e armonico, s'ispira alle forme naturali di fiori e foglie. Il suo paralume leggermente incurvato, con interno dorato, si integra nello spazio in modo fine e naturale.



Organic

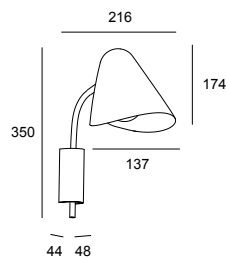
BODY MAT ST

CLASE II

↷ 90°

↻ 355°

● 05 Schwarz / Nero



E14 | Max. 9 W

Structure

05 ●

Code

05-7582-05-05

Nicht inklusive

Non incluso

Anschlusskabel

Cavo di connessione

71-7660-00-00



Tischleuchte → 374,
Stehleuchten → 423

Lampade da tavolo → 374,
Piantane → 423

Dank der weichen und diskreten Linienführung ihres minimalistischen Designs kann sich die Wandleuchte Miso mit ihrer Glühbirne und den kombinierbaren Ausführungen an jeden Raum anpassen.

Dalle linee delicate e discrete, l'appliche Miso si adatta a tutti gli spazi grazie al suo design essenziale con lampadina e alla possibilità di combinare le finiture.

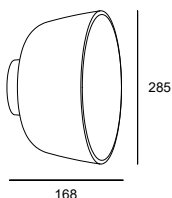


Miso 285mm

E27 | Max. 15 W

BODY MAT ST
CLASE II

- 14 Weiß / Bianco
- 05 Schwarz / Nero
- DL Gold / Oro
- EM Steingrau / Grigio pietra



Exterior Screen

- 05 ●
- 05 ●
- 14 ○
- 14 ○
- DL ●
- DL ●
- EM ●

Interior Screen

- 14 ○*
- DL ●*
- 14 ○
- DL ●*
- 14 ○*
- DL ●*
- 14 ○*

Code

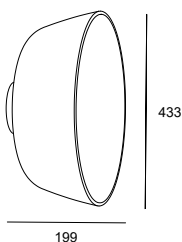
- 15-8330-05-14
- 15-8330-05-DL
- 15-8330-14-14
- 15-8330-14-DL
- 15-8330-DL-14
- 15-8330-DL-DL
- 15-8330-EM-14

Miso 433mm

E27 | Max. 15 W

BODY MAT ST
CLASE II

- 14 Weiß / Bianco
- 05 Schwarz / Nero
- DL Gold / Oro
- EM Steingrau / Grigio pietra



Exterior Screen

- 05 ●
- 05 ●
- 14 ○
- 14 ○
- DL ●
- DL ●
- EM ●

Interior Screen

- 14 ○*
- DL ●*
- 14 ○
- DL ●*
- 14 ○*
- DL ●*
- 14 ○*

Code

- 15-8331-05-14
- 15-8331-05-DL
- 15-8331-14-14
- 15-8331-14-DL
- 15-8331-DL-14
- 15-8331-DL-DL
- 15-8331-EM-14



*Fragen Sie unser Verkaufsteam nach den Lieferbedingungen.

*Consultare i termini e le condizioni di consegna al nostro team commerciale.

Drone

Alex & Manel Lluscà, 2016



Diese kompakte Wandleuchte ist in verschiedenen Ausführungen und Kombinationen sowie als einfache oder doppelte Version erhältlich.

Quest'appliche di dimensioni ridotte presenta molteplici opzioni di finitura combinate nella sua versione doppia o singola.

Drone Single

LED | 2700 K | CRI 80 | 8.6 W Total | 350 Real Lm

BODY MAT AL

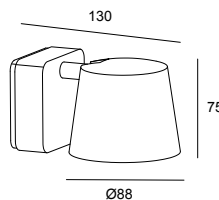
DIF MAT AL

CLASE I

355°

90°

- 14 Weiß / Bianco
- 21 Chrom / Cromo
- F5 Gold / Oro
- CI Braun / Marrone
- 06 Kupfer / Rame



ON-OFF
100-277V

Structure

Interior Screen

Code

14	○	06	●	05-5306-14-06
14	○	21	●	05-5306-14-21
14	○	F5	●	05-5306-14-F5
CI	●	06	●	05-5306-CI-06
CI	●	21	●	05-5306-CI-21
CI	●	F5	●	05-5306-CI-F5

Drone Double

LED | 2700 K | CRI 80 | 16.3 W Total | 613 Real Lm

BODY MAT AL

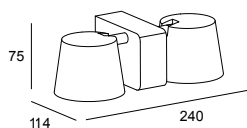
DIF MAT AL

CLASE I

90°

355°

- 14 Weiß / Bianco
- 21 Chrom / Cromo
- F5 Gold / Oro
- CI Braun / Marrone
- 06 Kupfer / Rame



ON-OFF
100-277V

Structure

Interior Screen

Code

14	○	06	●	05-5307-14-06
14	○	21	●	05-5307-14-21
14	○	F5	●	05-5307-14-F5
CI	●	06	●	05-5307-CI-06
CI	●	21	●	05-5307-CI-21
CI	●	F5	●	05-5307-CI-F5

Vetro

Francesc Vilaró, 2019

Deckenleuchten → 246

Bad → 450

Plafoniere → 246

Bagno → 450

Vetro

05-7387-14-G5

IP 44

BODY MAT ST

DIF MAT GLA

CLASE II

LED

3000 K

CRI 80

22.4 W Total

1240 Real Lm

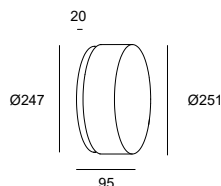
Driver ON-OFF (220-240V)

Structure

○ 14 Weiß / Bianco

Difussor

● G5 Innen weiß lackiertes Glas / Vetro dipinto bianco interno



Nude

Nahtrang Studio, 2022

Tischleuchten → 378

Stehleuchten → 424

Lampade da tavolo → 378

Piantane → 424

Nude

05-8515-05-05

05-8515-05-DN

05-8515-05-EM

BODY MAT AL

CLASE II

↻ 360°

E27 120 mm or 95 mm Opal or

Vintage Finishing

Max. 15 W

Structure

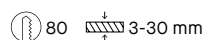
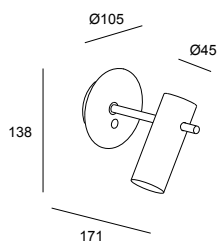
● 05 Schwarz / Nero

Body

● 05 Schwarz / Nero

● DN Mattgold / Oro opaco

● EM Steingrau / Grigio pietra



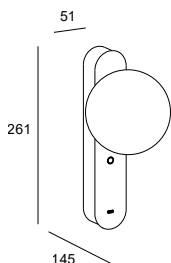
Möglichkeit der Unterputz- oder Aufputzinstallation und mit integriertem oder externem Kabel.

Possibilità di installazione a incasso o in superficie e cavo integrato o esterno.

N → Perlina USB

BODY MAT ST
DIF MAT GLA
CLASE II

- 60 Schwarz / Nero
- DN Mattgold / Oro opaco



LED | CCT 2700-3000-4000 K | CRI 90 | 8.8 W Total | 355 Real Lm (3000K)




TOUCH DIMMING
220-240VAC

Structure

- 60
- DN

Code

05-A078-60-60
05-A078-DN-DN



Ein natürliches Schmuckstück — Perlina wurde von Naturperlen inspiriert und ist ein beleuchtetes Schmuckstück, das mit der Eigenschaft der perfekten Rundheit einer Perle spielt und dadurch dem zugrundeliegenden Minimalismus Bedeutung verleiht. Ihr gefiltertes Licht vermittelt im eingeschalteten Zustand ein Gefühl der Ruhe, erfüllt auf natürliche Weise den Raum und ermöglicht die Anpassung durch manuelle Dimmung.

Gioiello naturale — Perlina si ispira a un gioiello naturale per offrire una perla illuminata che gioca con l'essenza della circonferenza, rotonda e perfetta, dando significato al minimalismo del basic. Quando è accesa, l'effetto di luce soffusa trasmette una sensazione di calma riempiendo lo spazio con naturalezza e adattandosi ad esso grazie alla possibilità di regolazione manuale con dimmer.





Invisible

Francesc Vilaró, 2016

Invisible Reader Small

LED | CRI 90 | 10.5 W Total

BODY MAT ST,AL

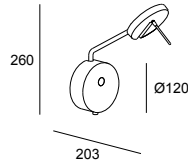
DIF MAT PMMA

CLASE II

↻ 180°

↻ 90°

⏻ SWITCH



K

Real Lm

Structure

Code

TOUCH
DIMMING
100-240V

2700
3000

534
550

05 ●
05 ●

05-7382-05-05
05-7380-05-05

● 05 Schwarz / Nero

Invisible Reader Large

LED | CRI 90 | 10.5 W Total

BODY MAT ST,AL

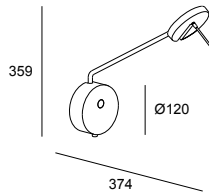
DIF MAT PMMA

CLASE II

↻ 180°

↻ 90°

⏻ SWITCH



K

Real Lm

Structure

Code

TOUCH
DIMMING
100-240V

2700
3000

534
550

05 ●
05 ●

05-7383-05-05
05-7381-05-05

● 05 Schwarz / Nero



Der drehbare Leuchtenkopf ermöglicht das Ausrichten des Lichts.

La rotazione della testa consente di dirigere la luce.

Preisträger des German Design Award 2016.

Premiata con il German Design Award nel 2016.





Bewegung im Gleichgewicht —
Francesc Vilaró ließ sich bei der Gestaltung der Kollektion von den Mobiles des Bildhauers Alexander Calder und der Suche nach einem Gleichgewicht zwischen den Linien der Struktur und ihrem Gegengewicht inspirieren. In dieser Komposition von Gleichgewichten kann das Licht auf jeden beliebigen Punkt gerichtet werden, wodurch Akzentbeleuchtung in einer sehr ehrlichen Art und Weise und mit großer Bewegungsfreiheit projiziert wird.

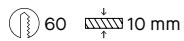
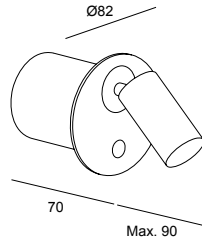
Movimento in equilibrio —
Francesc Vilaró si è ispirato alle opere denominate “mobile” dello scultore Alexander Calder per progettare la collezione, cercando equilibrio tra le linee che formano la struttura e il suo contrappeso. In questa composizione di equilibri, la luce può essere diretta in qualsiasi punto, proiettando una luce di accento in modo molto onesto, con una grande libertà di movimenti.

Chic

Chic

BODY MAT AL
DIF MAT PMMA
CLASE II
90°
360°
SWITCH

- 14 Weiß / Bianco
- 05 Schwarz / Nero
- 81 Nickel seidenmatt / Nichel satinato
- DN Mattgold / Oro opaco



LED | 2700 K | CRI 90 | 3.9 W Total | 200 Real Lm



TOUCH DIMMING
100-240V


Structure


- 05 ●
- 14 ○
- 81 ○
- DN ○

Code

05-8509-05-05
05-8509-14-14
05-8509-81-81
05-8509-DN-DN

*Ihre Wabenplatte sorgt für visuellen Komfort.
Comprende pannello a nido d'ape per maggior
comfort visivo.*





Qualität im Kleinformat —
Sehr kompakte Wandleuchte mit
einer großartigen Lichtleistung und
der Möglichkeit zur Regulierung
der Intensität über einen sanften
Touch-Dimmer. Chic ist funktionell,
aber ohne Abstriche beim Design.

Qualità nell'espressione minima —
Appliche di dimensioni molto
compatte con elevata potenza
luminosa che consente di regolare
l'intensità con un delicato touch
dimming. Chic svolge la sua
funzione senza compromettere
il design.

E-lamp

Francesc Vilaró, 2020

E-lamp

LED+LED | 2700 K | 12.3 W Total | CRI 80 | 452 Real Lm

BODY MAT AL

CLASE I

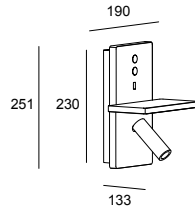
↻ 180°

↻ 90°

⏻ DOUBLE SWITCH

USB C

- 14 Weiß / Bianco
- 05 Schwarz / Nero
- DO Poliertes Messing / Ottone lucido



Structure

Button

Code

	05 ●	05 ●	05-7606-05-05
ON-OFF	05 ●	DO ●	05-7606-05-DO
220-240V	14 ○	14 ○	05-7606-14-14
	14 ○	DO ●	05-7606-14-DO

*Wahlweise vergoldete Knöpfe in beiden Ausführungen.
Opzione pulsanti dorati in entrambe le finiture.*



Multifunktional — Die Kollektion E-lamp zeichnet sich durch ein rationales und schlichtes Design aus, das auf geometrischen Grundformen basiert. Diese Produktfamilie multifunktionaler Leuchten setzt auf Harmonie und Integration im Raum. Sie ist besonders auf Mobiltelefone ausgelegt, weswegen alle Ausführungen einen USB-Anschluss beinhalten.

Multifunzione — E-lamp è una collezione con un design razionale e semplice, basata su forme geometriche di base. Questa famiglia multifunzionale di apparecchi di illuminazione è alla ricerca dell'armonia e della sua integrazione nello spazio. Realizzata pensando al telefono cellulare, include un USB in tutte le sue versioni.



Wandleuchten → 312,
Tischleuchte → 372

Lampade da parete → 312,
Lampade da tavolo → 372



*USB-Ladeanschluss für elektronische Geräte.
Carica di dispositivi elettronici tramite USB.*

E-lamp mini

Francesc Vilaró, 2021

E-lamp Mini

LED | 2700 K | CRI 90 | 3.2 W Total | 137 Real Lm

BODY MAT AL

CLASE I

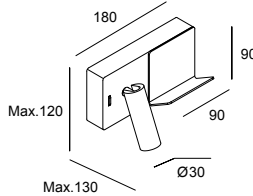
180°

90°

SWITCH

USB C

- 14 Weiß / Bianco
- 05 Schwarz / Nero
- 81 Nickel seidenmatt / Nichel satinato
- DN Mattgold / Oro opaco
- EU Weiss glänzend / Bianco brillante
- EV Schwarz glänzend / Nero brillante



ON-OFF
100-240V

Structure Body

05	●	81	○
05	●	DN	○
05	●	EV	●
14	○	81	○
14	○	DN	○
14	○	EU	○

Code

05-8329-05-81
05-8329-05-DN
05-8329-05-EV
05-8329-14-81
05-8329-14-DN
05-8329-14-EU

Mit USB-C-Ladegerät.
Con caricatore USB C.



Design und Funktionalität — Mit ihrem kompakteren Design bereichert E-lamp Mini minimalistische Räume, in denen Technologie und Design in natürlicher Harmonie leben.

Design e funzionalità — E-lamp Mini, con una misura piuttosto contenuta, dà tutto il risalto a quegli spazi minimalisti in cui la tecnologia e il design convivono naturalmente.



*Möglichkeit der vertikalen oder horizontalen Installation.
Possibilità di installazione verticale od orizzontale.*

Hall Slim

Nahtrang Studio, 2022

Hall Reader

LED | 2700 K | CRI 90 | 3.5 W Total | 150 Real Lm

BODY MAT AL

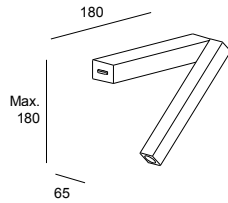
CLASE I

355°

90°

SWITCH

- 14 Weiß / Bianco
- 05 Schwarz / Nero
- DN Mattgold / Oro opaco



ON-OFF
100-240V

Structure

- 05 ●
- 14 ○
- DN ●

Code

05-8510-05-05
05-8510-14-14
05-8510-DN-DN






Diskrete Eleganz — Hall Slim ist eine in verschiedenen Ausführungen erhältliche Kollektion mit einem kompakten und geradlinigen Profil zur Integration von orientierbarem Leselicht auf diskrete Weise.

Eleganza discreta — Hall Slim è una collezione con un profilo compatto e rettilineo che si presenta con diverse finiture che permettono di integrare la luce da lettura orientabile in modo discreto.

Gamma

Josep Patsí, 2019

Möglichkeit der Unter- oder Aufputzinstallation.
Possibilità di installazione da incasso o in superficie.



Gamma Round

LED | 2700 K | CRI 90 | 3.5 W Total | 137 Real Lm

BODY MAT AL

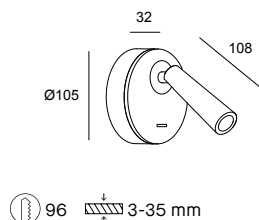
CLASE I

↷ 90°

↻ 180°

⏻ SWITCH

- 14 Weiß / Bianco
- 05 Schwarz / Nero
- 81 Nickel seidenmatt / Nichel satinato
- DN Mattgold / Oro opaco



ON-OFF
100-277V

Structure

- 05 ●
- 14 ○
- 81 ●
- DN ●

Code

05-6421-05-05
05-6421-14-14
05-6421-81-81
05-6421-DN-DN

Gamma Square

LED | 2700 K | CRI 90 | 3.5 W Total | 137 Real Lm

BODY MAT AL

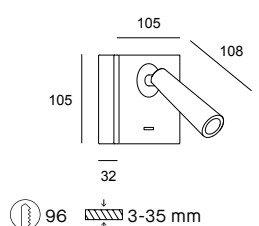
CLASE I

↷ 90°

↻ 180°

⏻ SWITCH

- 14 Weiß / Bianco
- 05 Schwarz / Nero
- 81 Nickel seidenmatt / Nichel satinato
- DN Mattgold / Oro opaco



ON-OFF
100-277V

Structure

- 05 ●
- 14 ○
- 81 ●
- DN ●

Code

05-6420-05-05
05-6420-14-14
05-6420-81-81
05-6420-DN-DN

Gamma Mini

Josep Patsí, 2020



Gamma Mini

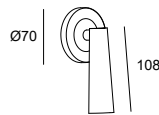
LED | 2700 K | CRI 90 | 3.6 W Total | 137 Real Lm

BODY MAT AL

CLASE II

180°

90°



ON-OFF
100-240V

Structure

05 ●
14 ○
81 ●
DN ●

Code

05-6428-05-05
05-6428-14-14
05-6428-81-81
05-6428-DN-DN

○ 14 Weiß / Bianco

● 05 Schwarz / Nero

● 81 Nickel seidenmatt / Nichel satinato

● DN Mattgold / Oro opaco

40 3-30 mm

Wandleuchten → 316, 318, 319, 320,

Tischleuchte → 373,

Stehleuchten → 422

Lampade da parete → 316, 318, 319, 320,

Lampade da tavolo → 373,

Piantane → 422

Gamma SR

Josep Patsí, 2021



Modell mit USB-C-Option (05-8507).
Modello con opzione USB C (05-8507).

Gamma SR

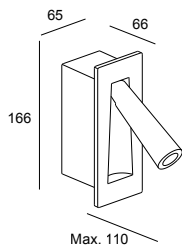
BODY MAT ST,AL,PLABS

CLASE I

180°

90°

SWITCH

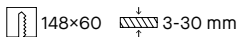


14 Weiß / Bianco

05 Schwarz / Nero

81 Nickel seidenmatt / Nichel satinato

DN Mattgold / Oro opaco



LED | 2700 K | CRI 90 | 3.2 W Total | 137 Real Lm



ON-OFF

100-277V

Structure

05 ●

14 ○

81 ●

DN ●

Code

05-8397-05-05

05-8397-14-14

05-8397-81-81

05-8397-DN-DN

Gamma SR USB

BODY MAT AL

DIF MAT BR

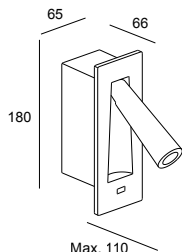
CLASE I

90°

180°

SWITCH

USB C

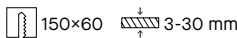


14 Weiß / Bianco

05 Schwarz / Nero

81 Nickel seidenmatt / Nichel satinato

DN Mattgold / Oro opaco



LED | 2700 K | CRI 90 | 3.2 W Total | 137 Real Lm



ON-OFF

100-240V

Structure

05 ●

14 ○

81 ●

DN ●

Code

05-8507-05-05

05-8507-14-14

05-8507-81-81

05-8507-DN-DN

Gamma USB

Josep Patsí, 2020



USB-Ladeanschluss für elektronische Geräte.
Carica di dispositivi elettronici tramite USB.

Gamma USB

LED | 2700 K | CRI 90 | 3.5 W Total | 123 Real Lm

BODY MAT AL

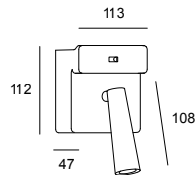
CLASE I

180°

90°

SWITCH

USB C



ON-OFF
100-240V

Structure

05 ●
14 ○
81 ●

Code

05-6424-05-05

05-6424-14-14

05-6424-81-81

- 14 Weiß / Bianco
- 05 Schwarz / Nero
- 81 Nickel seidenmatt / Nichel satinato

Wandleuchten → 316, 317, 319, 320,
Tischleuchte → 373,
Stehleuchten → 422

Lampade da parete → 316, 317, 319, 320,
Lampade da tavolo → 373,
Piantane → 422

Gamma Extend

Josep Patsí, 2021



Eleganz und Präzision — Gamma Extend hat alle grundlegenden Merkmale der Kollektion, aber bietet zusätzlich einen verstellbaren Arm für mehr Komfort bei der Benutzung.

Eleganza e precisione — Gamma Extend conserva tutta l'essenza della collezione, aggiungendo un braccio orientabile per una maggiore comodità d'uso.

Gamma Extend

LED | 2700 K | CRI 90 | 3.2 W Total | 137 Real Lm

BODY MAT AL

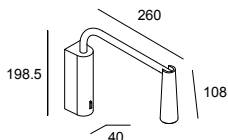
CLASE I

90°

180°

SWITCH

- 14 Weiß / Bianco
- 05 Schwarz / Nero
- 81 Nickel seidenmatt / Nichel satinato
- DN Mattgold / Oro opaco



ON-OFF
100-277V

Structure

- 05 ●
- 14 ○
- 81 ●
- DN ●

Code

05-8339-05-05
05-8339-14-14
05-8339-81-81
05-8339-DN-DN

Radar



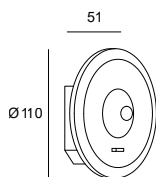
Radar kombiniert einen ausgezeichneten orientierbaren Lichtpunkt mit einem minimalistischen Design, das sich leicht in verschiedene Umgebungen integrieren lässt.

Radar combina un eccellente punto luce orientabile con un design minimalista facilmente integrabile in diversi ambienti.

Radar

BODY MAT AL
DIF MAT PMMA
CLASE II
360°

○ 14 Weiß / Bianco
● 60 Schwarz / Nero



85 3-30 mm

LED | 3000 K | CRI 80 | 4.5 W Total | 50 Real Lm



PHASE CUT
220-240V

Structure

14 ○
60 ●

Code

05-6488-14-14
05-6488-60-60



Effektivität bei der kleinsten Ausführung — Simply bietet maximale Funktionalität bei unaufdringlichem Design. Diese Baureihe ist auf Zeitlosigkeit ausgelegt und kann Räume unabhängig von deren Stil beleuchten.

Efficienza nell'espressione minima — Simply offre la massima funzionalità con la minima espressione. Questa collezione è pensata per durare nel tempo e illuminare qualsiasi ambiente, indipendentemente dal suo stile.

Simply

BODY MAT ST,AL

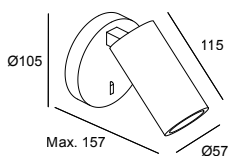
CLASE I

355°

90°

SWITCH

- 14 Weiß / Bianco
- 05 Schwarz / Nero



GU10 | Max. 8 W

Structure

- 05 ●
- 14 ○

Code

05-7982-05-05
05-7982-14-14

inklusive
Incluso

Wabenraster
Pannello a nido d'ape

Deckenleuchten → 250,
Tischleuchten → 377

Plafoniere → 250,
Lampade da tavolo → 377

Pipe



Standardkombinationen
Combinazioni standard



05-05



14-05

Möglichkeit anderer Kombinationen durch Ringe nicht enthalten.
Possibilità di altre combinazioni con cerchi non incluse.



14-14



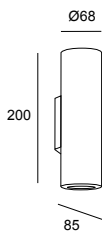
05-05

Pipe Reader

BODY MAT ST,AL

CLASE I

- 14 Weiß / Bianco
- 05* Schwarz / Nero



GU10 | 2 × Max. 8 W

Structure

- 14 ○
- 05 ●*

Ring

- 05 ●
- 05 ●*

Code

- 05-2759-14-05**
- 05-2759-05-05**

Nicht inklusive
Non incluso

Ring Weiß
Anello bianco
Ring Schwarz
Anello nero

71-0073-14-14
71-0073-05-05

*Fragen Sie unser Verkaufsteam nach den Lieferbedingungen.

*Consultare i termini e le condizioni di consegna al nostro team commerciale.

Pendelleuchten → 214,
Deckenleuchten → 251

Sospensioni → 214,
Plafoniere → 251

Stylus



Stylus Switch

LED | 3000 K | CRI 90 | 4.5 W Total | 276 Real Lm

BODY MAT AL

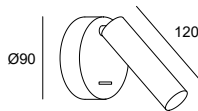
DIF MAT PC

CLASE I

↷ 90°

↻ 355°

⏻ SWITCH



ON-OFF
100-240V

Structure

05 ●
14 ○

Code

05-6193-05-05
05-6193-14-14

○ 14 Weiß / Bianco
● 05 Schwarz / Nero

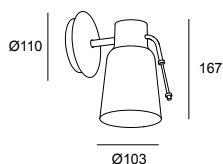
Funk

Alex & Manel Lluscà, 2015

Tischleuchten → 375,
Floor lamps → 413
Lampade da tavolo → 375,
Lampadaires → 413

Funk

05-4755-CI-23




BODY MAT ST
CLASE I
↻ 355°
↺ ±90°
⏻ SWITCH

E27
Max. 15 W

Structure

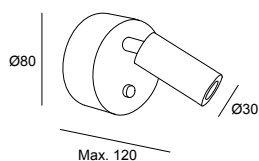
● CI Braun / Marrone
Interior Screen
● 23 Gold / Oro



Ivy

Ivy

05-2706-81-81



BODY MAT ST
CLASE I
↻ 355°
↺ 90°
⏻ SWITCH

LED
3000 K
CRI 80
3.5 W total
112 Real Lm
Driver ON-OFF (100-240V)

Structure

● 81 Nickel seidenmatt /
Nichel satinato



Verstellbarer Lichtpunkt.
Punto luce orientabile.

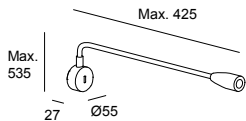
Bed

Bed Round

05-2830-05-05

05-2830-34-34

05-2830-81-81



BODY MAT AL

CLASE II

⏻ SWITCH

LED

3000 K

CRI 90

3.5 W total

115 Real Lm

Driver ON-OFF (100-277V)

Structure

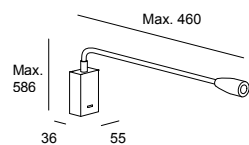
- 05 Schwarz / Nero
- 34 Grau / Grigio
- 81 Nickel seidenmatt /
Nichel satinato

Bed Rectangular

05-2831-05-05

05-2831-34-34

05-2831-81-81



BODY MAT AL

CLASE II

⏻ SWITCH

LED

3000 K

CRI 90

3.5 W total

115 Real Lm

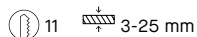
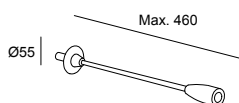
Driver ON-OFF (100-277V)

Structure

- 05 Schwarz / Nero
- 34 Grau / Grigio
- 81 Nickel seidenmatt /
Nichel satinato

Bed Lineal

05-8402-81-81



BODY MAT AL

CLASE II

LED

3000 K

CRI 90

3.5 W total

115 Real Lm

Driver ON-OFF (100-277V)

Structure

- 81 Nickel seidenmatt /
Nichel satinato



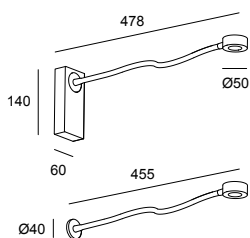
Link

Josep Patsí, 2019

Link Surface

05-7366-05-05

05-7366-14-14



BODY MAT AL

CLASE II

↕ ±180°

↶ ±180°

⏻ SWITCH

LED

2700 K

CRI 80

4 W total


121 Real Lm

Driver TOUCH DIMMING (100-240V)

Structure

○ 14 Weiß / Bianco

● 05 Schwarz / Nero

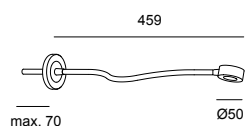


Das gleiche Modell mit zwei Installationsoptionen.
Touch-Dimm-Option am Leuchtenkopf.
Uno stesso modello con due opzioni di installazione.
Opzione Touch dimmerabile sulla testa.

Link Recessed

05-7367-05-05

05-7367-14-14



BODY MAT AL

CLASE II

↕ ±180°

↶ ±180°

⏻ SWITCH

LED

2700 K

CRI 80

4 W total

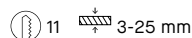
121 Real Lm

Driver TOUCH DIMMING (100-240V)

Structure

○ 14 Weiß / Bianco

● 05 Schwarz / Nero

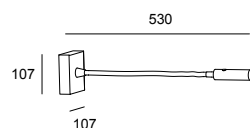


Tip

Tip

05-5296-81-81

05-5296-DN-DN



BODY MAT AL

CLASE I

↕ ±180°

↶ ±180°

⏻ SWITCH

LED

3000 K

CRI 80

4.2 W total

175 Real Lm

Driver TOUCH DIMMING (100-240V)

Structure

● 81 Nickel seidenmatt / Nichel satinato

● DN Mattgold / Oro opaco



Hall Slim Screen

Nahrang Studio, 2022

Hall Reader with Screen Right

LED+E27 | 2700 K | CRI 90 | 150 Real Lm

BODY MAT AL

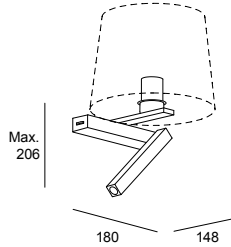
CLASE I

355°

140° Weiß / Bianco

05 Schwarz / Nero

DN Mattgold / Oro opaco



W Total

Structure

Code

ON-OFF
100-240V

LED
E27

2.2
15

05 ●
14 ○
DN ●

05-8511-05-82
05-8511-14-82
05-8511-DN-82

Hall Reader with Screen Left

LED+E27 | 2700 K | CRI 90 | 150 Real Lm

BODY MAT AL

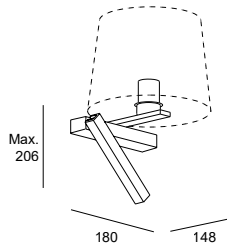
CLASE I

90°

355°
140° Weiß / Bianco

05 Schwarz / Nero

DN Mattgold / Oro opaco



W Total

Structure

Code

ON-OFF
100-240V

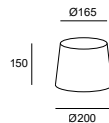
LED
E27

2.2
15

05 ●
14 ○
DN ●

05-8512-05-82
05-8512-14-82
05-8512-DN-82

Nicht inklusive und erforderlich
Comuni non inclusi e necessari



14 ○
BY ●

71-8510-14-M1

71-8510-BY-M1

Lampenschirme in verschiedenen Farben verfügbar.
Diversi colori di paralume disponibili.





Einstellbares Leselicht — Hall Slim ist eine zeitgemäße Kollektion mit einem kompakten, geradlinigen Profil, die in einer Vielzahl von Ausführungen erhältlich ist. Dieses Modell kombiniert auf unabhängige Weise einen orientierbaren Lichtpunkt mit einem klassischen Lampenschirm.

Luce da lettura orientabile — Hall Slim è una collezione contemporanea con un profilo compatto e rettilineo disponibile in diverse finiture. Questo modello combina in modo indipendente un punto luce orientabile e una schermata classica.

Clip

Nahrang Studio, 2022

Clip

LED+E27 | 2700 K | CRI 90 | 53 Real Lm

BODY MAT ST

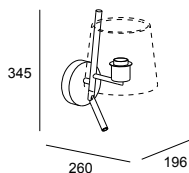
CLASE I

↺ 180°

↻ 90°

⏻ SWITCH

● 05 Schwarz / Nero



W Total

Structure

Code

ON-OFF
100-277V

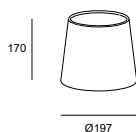
LED
E27

2.2
15

05 ●

05-8540-05-82

Nicht inklusive und erforderlich
Comuni non inclusi e necessari



14 ○

05 ●

PAN-232-14

PAN-232-05

Das LED-Leslicht ermöglicht eine weite Rotation für mehr Komfort.
Il lettore LED consente una rotazione molto ampia per un maggiore comfort.



Tischleuchte → 384
Stehleuchten → 430

Lampade da tavolo → 384
Piantane → 430




Stil und Reinheit — Clip ist die Neuinterpretation eines Klassikers. Die leichte Neigung verleiht dem Design einen frischen Touch mithilfe eines vollständig integrierten LED-Punkts. Dank der Kombination von Lampenschirm und unabhängigen Lesepunkt entsteht eine funktionelle Leuchte.

Stile e purezza — Clip è la reinvenzione di un classico, la sua leggera inclinazione conferisce un tocco fresco al design giocando con un punto LED completamente integrato. È un apparecchio funzionale grazie alla combinazione di paralume e punto lettura indipendente.

Ein Klassiker mit multiplen Funktionen — Metrica ist dank der vielfältigen Möglichkeiten von Lampenschirm, Lesepunkt und Flexarm eine perfekte Lösung. Mit ihrem modernen und nüchternen Design ist sie eine sehr vielseitige Kollektion.

Un classico dalle molteplici opzioni — Metrica è una soluzione perfetta grazie alle sue molteplici possibilità di luce con paralume, punto lettura e orientabile. Con un design moderno e sobrio è una collezione altamente versatile.

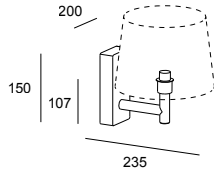




Metrica Shade

E27 | Max. 15 W

BODY MAT ST,AL
DIF MAT TEX
CLASE I
⏻ SWITCH



Structure

05 ●
81 ●

Code

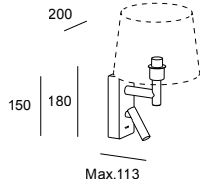
05-8399-05-82
05-8399-81-82

- 05 Schwarz / Nero
- 81 Nickel seidenmatt / Nichel satinato

Metrica Shade Reader

LED+E27 | 2700 K | CRI 90 | 137 Real Lm

BODY MAT ST,AL
DIF MAT TEX
CLASE I
↷ 90°
↻ 180°
⏻ DOUBLE SWITCH



W Total

Structure

Code

ON-OFF LED
100-277V E27

2.1
15

05 ●
81 ●

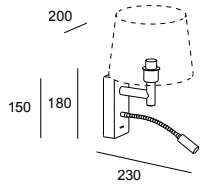
05-8400-05-82
05-8400-81-82

- 05 Schwarz / Nero
- 81 Nickel seidenmatt / Nichel satinato

Metrica Extended

LED+E27 | 2700 K | CRI 90 | 137 Real Lm

BODY MAT ST,AL
DIF MAT TEX
CLASE I
↻ 180°
↷ 90°
⏻ DOUBLE SWITCH



W Total

Structure

Code


ON-OFF LED
100-277V E27

2.1
15

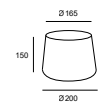
05 ●
81 ●

05-8401-05-82
05-8401-81-82

- 05 Schwarz / Nero
- 81 Nickel seidenmatt / Nichel satinato

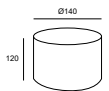


Nicht inklusive und erforderlich
 Comuni non inclusi e necessari



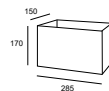
- 14
- 05
- BY

PAN-157-14
PAN-157-05
PAN-157-BY



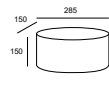
- 14
- BY

PAN-175-14
PAN-175-BY



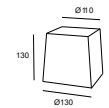
- 14
- BY

PAN-176-14
PAN-176-BY



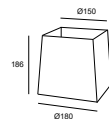
- 14
- BY

PAN-177-14
PAN-177-BY



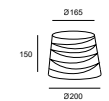
- 14
- BY

PAN-178-14
PAN-178-BY



- 14
- BY

PAN-179-14
PAN-179-BY



- 14
- 05

PAN-219-14
PAN-219-05



Fino 540mm

LED | 2700 K | CRI 80 | 13.2 W Total | 452 Real Lm


BODY MAT AL
DIF MAT PMMA



Structure

Code

- 14 Weiß / Bianco
- 60* Schwarz / Nero
- DL* Gold / Oro



ON-OFF
100-240V

- 14
- 60
- DL

- 05-7573-14-14
- 05-7573-60-60
- 05-7573-DL-DL

1-10V
220-240V

- 14
- 60
- DL

- 05-7574-14-14
- 05-7574-60-60
- 05-7574-DL-DL

Fino 1040mm

LED | 2700 K | CRI 80 | 24.6 W Total | 905 Real Lm

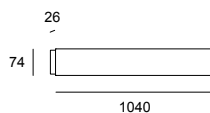
BODY MAT AL
DIF MAT PMMA
CLASE I



Structure

Code

- 14 Weiß / Bianco
- 60* Schwarz / Nero
- DL* Gold / Oro



ON-OFF
220-240V

- 14
- 60
- DL

- 05-7575-14-14**
- 05-7575-60-60**
- 05-7575-DL-DL**



1-10V
220-240V

- 14
- 60
- DL

- 05-7576-14-14**
- 05-7576-60-60**
- 05-7576-DL-DL**


*Fragen Sie unser Verkaufsteam nach den Lieferbedingungen.

*Consultare i termini e le condizioni di consegna al nostro team commerciale.



Perfekte architektonische Integration — Eleganz, Technik und Raffinesse bei einem Design, das auf geraden Linien und perfekten Winkeln basiert.

Perfetta integrazione architettonica — Eleganza, tecnica e raffinatezza con un design strutturato in linee rette e angoli perfetti.






*Doppelte Lichtabgabe.
Doppia emissione di luce.*

Kub

Modulares Licht mit verschiedenen Effekten — Kub verfügt über ein eingebautes Zubehör, mit dem Sie das Licht modulieren können, um in beiden Richtungen der Lichtabgabe vergnügliche Lichteffekte zu erzeugen.

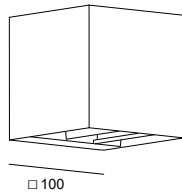
Luce modulare con molteplici effetti — Kub incorpora un accessorio che consente di modulare la luce creando un divertente gioco di effetti nelle due direzioni di emissione della luce, inferiore e superiore.



Kub

BODY MAT AL
CLASE II

- 14 Weiß / Bianco
- 60* Schwarz / Nero
- 34 Grau / Grigio
- DL* Gold / Oro



LED | 3000 K | CRI 80 | 5.7 W Total | 271 Real Lm



ON-OFF
100-240V

Structure

- 14 ○
- 34 ●
- 60 ●*
- DL ●*

Code

05-3220-14-14
05-3220-34-34
05-3220-60-60
05-3220-DL-DL

*Fragen Sie unser Verkaufsteam nach den Lieferbedingungen.


*Consultare i termini e le condizioni di consegna al nostro team commerciale.

Duna

Gemma Bernal, 2017

Warm und zeitlos — Duna fügt sich diskret und elegant in den Raum ein und eignet sich hervorragend als funktionales, bidirektionales Licht für Szenen aller Art.

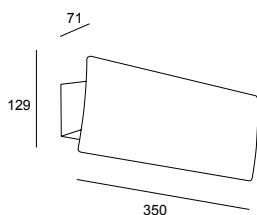
Calda e senza tempo — Duna si adatta allo spazio con discrezione ed eleganza, la scelta ideale per offrire una luce bidirezionale funzionale per qualsiasi scena.



Duna

BODY MAT AL
DIF MAT PMMA
CLASE II

- 14 Weiß / Bianco
- 60* Schwarz / Nero
- DL* Gold / Oro
- M1 Opalweiß / Bianco opalino



LED | 3000 K | CRI 80 | 34 W Total | 2339 Real Lm

	Structure	Difusor	Code
ON-OFF 100-240V	14 ○	M1 ○	05-5964-14-M1
	60 ●*	M1 ○	05-5964-60-M1
	DL ●*	M1 ○	05-5964-DL-M1
PHASE CUT 220-240V	14 ○	M1 ○	05-5965-14-M1
	60 ●*	M1 ○	05-5965-60-M1
	DL ●*	M1 ○	05-5965-DL-M1
Light For Life 100-240V ⚡	14 ○	M1 ○	05-A000-14-M1
	DL ●*	M1 ○	05-A000-DL-M1
CASAMBI 220-240V ⚡	14 ○	M1 ○	05-A001-14-M1
	60 ●*	M1 ○	05-A001-60-M1
	DL ●*	M1 ○	05-A001-DL-M1

*Fragen Sie unser Verkaufsteam nach den Lieferbedingungen.

*Consultare i termini e le condizioni di consegna al nostro team commerciale.

Maai

Artec Studio, 2017

Maai

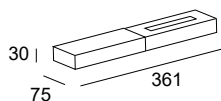
BODY MAT AL

DIF MAT ACR

CLASE II

350°

14 Weiß / Bianco



LED | CRI 80



K

W Total

Real Lm

Finishing

Code

ON-OFF 100-240V	3000	13.2	1042	14	○	05-6399-14-OU
DALI 100-240V	3000	13.2	1042	14	○	05-6399-14-DU
ON-OFF 100-277V	3000	28	1908	14	○	05-6408-14-OU
DALI 220-240V	3000	28	1908	14	○	05-6408-14-DS
ON-OFF 100-240V	4000	13.2	1097	14	○	05-6405-14-OU
DALI 100-240V	4000	13.2	1097	14	○	05-6405-14-DU
ON-OFF 100-277V	4000	28	2010	14	○	05-6411-14-OU
DALI 220-240V	4000	28	2010	14	○	05-6411-14-DS



Room

Josep Patsí, 2019



*Room ist eine Wandleuchte mit bidirektionalem Licht, die sich besonders für Durchgangsbereiche wie Hotelflure eignet.
Room è una applique con luce bidirezionale particolarmente indicata per aree di passaggio come i corridoi di hotel.*

Room

LED | 3000 K | CRI 80 | 9.6 W Total | 583 Real Lm

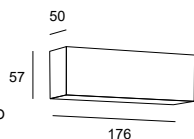
BODY MAT AL
DIF MAT PMMA
CLASE II



Structure

Code

- 14 Weiß / Bianco
- 60* Schwarz / Nero
- 81 Nickel seidenmatt / Nichel satinato
- DL* Gold / Oro



ON-OFF
100-240V

- 14 ○
- 81 ○
- 60 ●*
- DL ○*

05-7370-14-14
05-7370-81-81
05-7370-60-60
05-7370-DL-DL

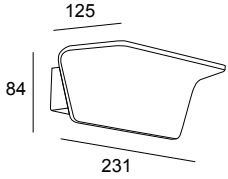
*Fragen Sie unser Verkaufsteam nach den Lieferbedingungen.

*Consultare i termini e le condizioni di consegna al nostro team commerciale.

Neu

Neu

05-A006-14-14 (ON-OFF)
05-6069-14-14 (PHASE CUT)



BODY MAT AL

LED
3000 K
CRI 93
29 W total
2342 Real Lm
Drivers ON-OFF (220-240V) /
PHASE CUT (220-240V)

Structure

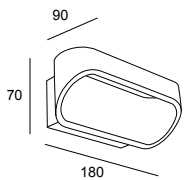
14 Weiß / Bianco



Oval

Oval 180 mm

05-0070-14-14



BODY MAT ST, AL
CLASE I

LED
3000 K
CRI 90
6.1 W total
340 Real Lm
Driver ON-OFF (100-240V)

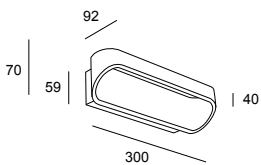
Structure

14 Weiß / Bianco



Oval 300 mm

05-2019-14-14



BODY MAT ST, AL
CLASE I

LED
3000 K
CRI 90
11.2 W total
877 Real Lm
Driver ON-OFF (220-240V)

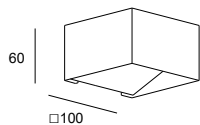
Structure

14 Weiß / Bianco

Jet

Jet Rectangular

05-0071-14-14



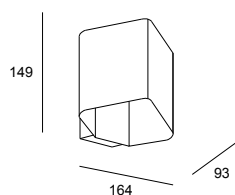
BODY MAT AL
CLASSE I

LED
3000 K
CRI 90
6.5 W total
337 Real Lm
Driver ON-OFF (100-240V)
Structure
○ 14 Weiß / Bianco



Jet Square

05-3980-14-14



BODY MAT AL
CLASSE I

LED
3000 K
CRI 90
9.7 W total
457 Real Lm
Driver ON-OFF (100-240V)
Structure
○ 14 Weiß / Bianco

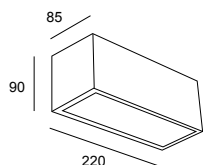


*Eingebautes Zubehör zur Erzielung eines bestimmten Lichteffekts.
Accessorio incluso per un effetto luminoso particolare.*

Lia

Lia

05-4401-14-B8



IP 44
BODY MAT AL
DIF MAT GLA
CLASSE II

E27
Max. 15 W

Structure
○ 14 Weiß / Bianco
Difussor
○ B8 Satiniertes Glas / Vetro satinato



Lia Led

Lia LED 250mm

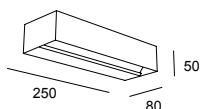
LED | 3000 K | CRI 80 | 8.8 W Total | 544 Real Lm

BODY MAT ST

DIF MAT PC

CLASE II

- 14 Weiß / Bianco
- 81 Nickel seidenmatt /
Nichel satinato



ON-OFF
100-240V

Structure

- 14
- 81

Code

05-2703-14-14
05-2703-81-81

Lia LED 400mm

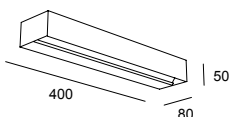
LED | 3000 K | CRI 80 | 16.7 W Total | 1019 Real Lm

BODY MAT ST

DIF MAT PC

CLASE II

- 14 Weiß / Bianco
- 81 Nickel seidenmatt /
Nichel satinato



ON-OFF
100-240V

Structure

- 14
- 81

Code

05-2704-14-14
05-2704-81-81

Lia LED 600mm

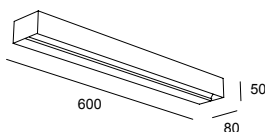
LED | 3000 K | CRI 80 | 26.2 W Total | 1798 Real Lm

BODY MAT ST

DIF MAT PC

CLASE II

- 14 Weiß / Bianco
- 81 Nickel seidenmatt /
Nichel satinato



ON-OFF
100-240V

Structure

- 14
- 81

Code

05-2705-14-14
05-2705-81-81

*Elementare Wandleuchte in zwei Größen mit doppelter Lichtabgabe.
Applique essenziale in due misure con doppia emissione.*



Ges

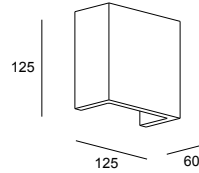
Ges Rectangular 125mm

LED | 3000 K | CRI 80 | 5.2 W Total | 93 Real Lm

BODY MAT PLSTER

CLASE I

14 Weiß / Bianco



ON-OFF
100-240V

Structure

14

Code

05-1798-14-14

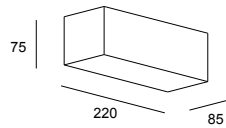
Ges Rectangular 220mm

E14 | Max. 9 W

BODY MAT PLSTER

CLASE I

14 Weiß / Bianco



Structure

14

Code

05-1793-14-14

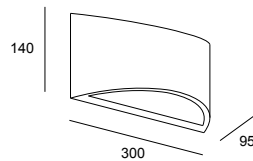
Ges Oval

E14 | Max. 9 W

BODY MAT PLSTER

CLASE I

14 Weiß / Bianco



Structure

14

Code

05-1796-14-14

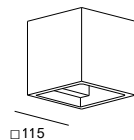
Ges Square

G9 | Max. 6 W

BODY MAT PLSTER

CLASE I

14 Weiß / Bianco





Structure

14

Code

05-1794-14-14



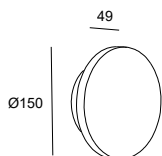
Ges Circular

Ges Round ø150mm

LED | 3000 K | CRI 80 | 4 W Total | 386 Real Lm

BODY MAT ST,PLSTER
DIF MAT ACR
CLASE I

○ 14 Weiß / Bianco



ON-OFF
100-277V

Structure

14 ○

Code

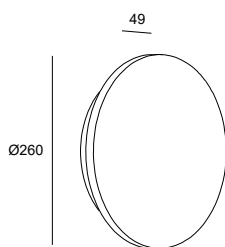
05-7641-14-14

Ges Round ø260mm

LED | 3000 K | CRI 80 | 9.1 W Total | 665 Real Lm

BODY MAT ST,PLSTER
DIF MAT ACR
CLASE I

○ 14 Weiß / Bianco



ON-OFF
100-240V

Structure

14 ○

Code

05-7642-14-14

Die vollkommenheit des kreises — Ges steht für die Perfektion des Kreises in seiner minimalen Ausprägung. Der kreisförmige Lichtschein erzeugt einen flüchtigen und zugleich warmen Effekt.

La perfezione del cerchio — Ges rappresenta la perfezione del cerchio nella minima espressione. Il ascio di luce circolare le conferisce un effetto volatile e al contempo caldo.



Tischleuchten

Lampade da tavolo

	348	Levels
	354	Ilargi
	356	H
	358	Tubs
	<i>N</i> → 362	Perlina
	365	Woody
Tischleuchte mit Flexarm / Lampada da tavolo con braccio flessibile	<i>N</i> → 366	Maca
	370	Invisible
	372	E-lamp
	373	Gamma
	374	Organic
	375	Funk
	376	Elva
	● 376	Queen
	● 377	Simply
	● 378	Nude
Tischleuchte mit Lampenschirm / Lampada da tavolo con paralume	382	Premium
	383	Hall
	● 384	Clip
	● 386	Metrica
Mobile Tischleuchten / Lampada da tavolo portatile	388	Cocktail
	394	Portobello

Natürliche Koexistenz mit der Umwelt — Jeder Raum erfordert eine spezifische Sprache, die von der Persönlichkeit des Ambientes geprägt wird. Die verschiedenen Formen und Transparenzen der Tischlampenschirme der Levels-Kollektion koexistieren auf natürliche Weise mit ihrer Umgebung und integrieren sich dank der Transparenz des mundgeblasenen Glases sowohl in Bezug auf die Verarbeitung als auch auf die Lichtwirkung.



*Pendelleuchten → 88, Deckenleuchten → 224,
Stehleuchten → 402*

Convivenza naturale con l'ambiente — Ogni spazio richiede un linguaggio concreto, segnato dalla personalità dell'ambiente. Le diverse forme e opacità del paralume di Levels da tavolo cercano una convivenza naturale con l'ambiente circostante, integrandosi sia a livello di finitura che di effetto luce grazie alla trasparenza del vetro soffiato a mano.

*Sospensioni → 88, Plafoniere → 224,
Piantane → 402*





*Das mundgeblasene Glas kann aufgrund des handwerklichen Prozesses kleine Unregelmäßigkeiten aufweisen.
Il vetro, soffiato a mano, può presentare delle imperfezioni dovute alla lavorazione artigianale.*





*Glas mit einer Transparenz von 30 % im kleinen Diffusor, 50 % im mittleren Diffusor und 70 % im großen Diffusor.
Vetri con trasparenze del 30% nel diffusore piccolo, del 50% nel medio e del 70% nel grande.*

*Möglichkeit zur Änderung der Farbtemperatur. (2700K, 3000K oder 4000K)
Possibilità di modificare la temperatura del colore. (2700K, 3000K o 4000K)*



2700K



3000K



4000K

Levels 1 Body Ø220mm

LED | CCT 2700-3000-4000 K | CRI 90 | 14.7 W Total | 971 Real Lm (3000K)

BODY MAT ST

DIF MAT GLA

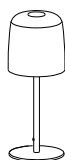
CLASE II

☰ CABLE SWITCH

- 05 Schwarz / Nero
- 08 Grün / Verde
- 12 Rauchgrau / Fumé
- 15 Bernsteinfarben / Ambra

450

Ø220



3 STEPS DIMMING
100-240V

Structure Difussor

- | | | | |
|----|---|----|---|
| 05 | ● | 08 | ● |
| 05 | ● | 12 | ● |
| 05 | ● | 15 | ● |

Code

10-A002-05-08

10-A002-05-12

10-A002-05-15

Levels 1 Body Ø320mm

LED | CCT 2700-3000-4000 K | CRI 90 | 14.7 W Total | 971 Real Lm (3000K)

BODY MAT ST

DIF MAT GLA


CLASE II

☰ CABLE SWITCH

- 05 Schwarz / Nero
- 08 Grün / Verde
- 12 Rauchgrau / Fumé
- 15 Bernsteinfarben / Ambra

450

Ø320



3 STEPS DIMMING
100-240V

Structure Difussor

- | | | | |
|----|---|----|---|
| 05 | ● | 08 | ● |
| 05 | ● | 12 | ● |
| 05 | ● | 15 | ● |

Code

10-A003-05-08

10-A003-05-12

10-A003-05-15

Levels 1 Body Ø420mm

LED | CCT 2700-3000-4000 K | CRI 90 | 14.7 W Total | 971 Real Lm (3000K)

BODY MAT ST

DIF MAT GLA

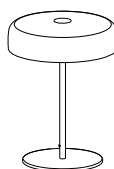
CLASE II

☰ CABLE SWITCH

- 05 Schwarz / Nero
- 08 Grün / Verde
- 12 Rauchgrau / Fumé
- 15 Bernsteinfarben / Ambra

450

Ø420



3 STEPS DIMMING
100-240V

Structure Difussor

- | | | | |
|----|---|----|---|
| 05 | ● | 08 | ● |
| 05 | ● | 12 | ● |
| 05 | ● | 15 | ● |

Code

10-A004-05-08

10-A004-05-12

10-A004-05-15

Levels Table Lamps 2 Bodies

LED | CCT 2700-3000-4000 K | CRI 90 | 14.7 W Total | 971 Real Lm (3000K)

BODY MAT ST

DIF MAT GLA

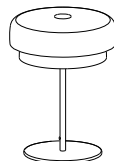
CLASE II

☰ CABLE SWITCH

- 05 Schwarz / Nero
- 08 Grün / Verde
- 12 Rauchgrau / Fumé
- 15 Bernsteinfarben / Ambra

450

Ø420



3 STEPS DIMMING
100-240V

Structure Difussor

- | | | | |
|----|---|----|---|
| 05 | ● | 08 | ● |
| 05 | ● | 12 | ● |
| 05 | ● | 15 | ● |

Code

10-A005-05-08

10-A005-05-12

10-A005-05-15

Die gezeigten Ausführungen und Farbtöne sind aufgrund von leichten Abweichungen bei der Produktion, der Beleuchtung des Fotos und dem Druck möglicherweise nicht absolut präzise.

Le finiture e la tonalità mostrate potrebbero non essere del tutto precise a causa di leggere variazioni nella produzione, nei fattori di illuminazione fotografica e stampa.



Mit Touch-Dimmung.
Con Touch Dimming.

Ilargi Ø230

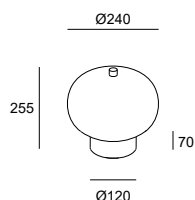
BODY MAT WOOD

DIF MAT GLA

CLASE II

ⓘ SWITCH

- 92 Dunkle Esche / Cenere scuro
- 93 Helle Esche / Cenere chiaro
- F9 Sandgestrahl / Sabbiato



LED | 2700 K | CRI 90 | 10.5 W Total | 641 Real Lm



TOUCH DIMMING
100-240V

Structure Difussor

- | | | | |
|----|---|----|---|
| 92 | ● | F9 | ○ |
| 93 | ● | F9 | ○ |

Code

10-6010-92-F9
10-6010-93-F9

Ilargi Ø320

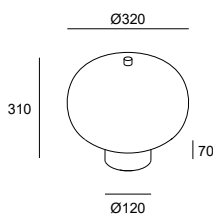
BODY MAT WOOD

DIF MAT GLA

CLASE II

ⓘ SWITCH

- 92 Dunkle Esche / Cenere scuro
- 93 Helle Esche / Cenere chiaro
- F9 Sandgestrahl / Sabbiato



LED | 2700 K | CRI 90 | 16.4 W Total | 1054 Real Lm



TOUCH DIMMING
100-240V

Structure Difussor

- | | | | |
|----|---|----|---|
| 92 | ● | F9 | ○ |
| 93 | ● | F9 | ○ |

Code

10-6011-92-F9
10-6011-93-F9





*Socketel aus Massivholz mit Esche oder schwarzem Finish und Opalglasdiffusor.
Base in legno massello con finitura in frassino o nera e diffusore in vetro opalino.*

Wärme in zeitlosem design — Ilargi von den baskischen Designern Iratzoki und Lizaso ist die perfekte Kombination aus Wärme und zeitlosem, funktionellem Design. Das mundgeblasene Glas hat eine sehr elegante Ausstrahlung, die mit massivem Hartholz kombiniert wird. Das Licht ist sanft und angenehm und eignet sich hervorragend zur Erzeugung einer ansprechenden und natürlichen Atmosphäre im Wohnbereich oder in öffentlichen Räumen.

Il calore di un design senza tempo — Ilargi, ideato dai designer baschi Iratzoki e Lizaso, è una perfetta combinazione di calore e design funzionale senza tempo. Il suo vetro soffiato artigianale ha una presenza molto elegante, che si combina alla perfezione con un nobile legno massello. La sua luce è delicata e piacevole, perfetta per un uso residenziale o per spazi pubblici, con la creazione di ambienti confortevoli e naturali.

Angeborene Eleganz — Die Leuchtenkollektion H ist eine zeitgenössische Neuinterpretation der klassischen Tischlampe mit konusförmigem Schirm. Die Kollektion bietet vielseitige Möglichkeiten zur dezenten Beleuchtung verschiedener Räume und verleiht diesen eine repräsentative Wertigkeit.

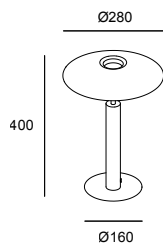
Innata eleganza — La collezione di lampade H nasce come la reinterpretazione contemporanea della classica lampada da tavolo con paralume conico. La versatilità di questa collezione permette di illuminare con delicatezza diversi spazi, utilizzando pezzi di grande valore rappresentativo.



H

BODY MAT ST
DIF MAT ACR
CLASE I
CABLE SWITCH

05 Schwarz / Nero
DN Mattgold / Oro opaco



LED | 2700 K | CRI 90 | 16.3 W Total | 570 Real Lm



ON-OFF
220-240V

Structure

05 ●
DN ●

Code

10-7742-05-05
10-7742-DN-DN





Präsenz und Dynamik — Tubs ist eine Tischleuchte mit einer linearen Lichtquelle und viel Bewegungsfreiheit, weswegen sie dem Raum mit ihrer Dynamik Charakter verleiht. Die raffinierte und elegante Leuchte mit schwarzem Marmorfuß lässt sich per Berührungsschalter dimmen und den jeweiligen Beleuchtungsanforderungen anpassen.

Presenza e dinamismo — Tubs è un apparecchio da tavolo con una fonte di luce in forma lineare che ha un'ampia capacità di movimento, offre un grande dinamismo al pezzo e conferisce carattere allo spazio che abita. Sofisticato ed elegante, con una base in marmo nero, può essere regolato tramite touch dimming, adattandosi alle esigenze luminose di ogni momento.







Tubs

LED | CRI 90 | 9.5 W Total

BODY MAT ST,AL,MAR

BODY DIF PC

CLASE I

↻ 0-90°

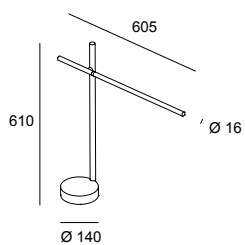
↻ 360°

↻ 360°

⏻ SWITCH

● 05 Schwarz / Nero

○ M1 Opalweiß / Bianco opalino



K

Real Lm

Structure

Difussor

Code

TOUCH
DIMMING
220-240V

2700

435

05



M1



10-A026-05-M1

TOUCH
DIMMING
100-240V

3000

504

05



M1



10-8102-05-M1

*Marmorfuß.
Base in marmo.*



*Mit Touch-Dimmung.
Con Touch Dimming.*



Ein natürliches Schmuckstück — Diese Tischleuchte hat eine doppelte Funktion: einerseits die einer praktischen Leuchte mit sehr angenehmem, diffusem Licht und andererseits die eines filigranen und eleganten Dekorationsobjekts, das sich leicht in jede Umgebung integrieren lässt. Darüber hinaus können mit Perlina dank der Dimmfunktion verschiedene Stimmungen erzeugt werden.



Wandleuchten → 254, 304, Stehleuchten → 406,
Bad → 436

Gioiello naturale — Questa lampada da tavolo ha una doppia funzione: da un lato la praticità di un apparecchio concreto con luce diffusa molto gradevole e, dall'altro, un oggetto di arredamento delicato ed elegante che si può integrare facilmente in qualsiasi ambiente. Perlina permette inoltre di creare diversi ambienti grazie alla sua regolazione dimmerabile.

Lampade da parete → 254, 304, Piantane → 406,
Bagno → 436



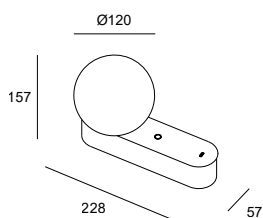


N → Perlina Table

LED | CCT 2700-3000-4000 K | CRI 90 | 8.8 W Total | 355 Real Lm (3000K)

BODY MAT AISI304
 DIF MAT GLA
 CLASE II
 SWITCH
 USB C

● 60 Schwarz / Nero
 ● DN Mattgold / Oro opaco



TOUCH DIMMING
 220-240VAC

Structure

60 ●
 DN ●

Code

10-A078-60-60
10-A078-DN-DN

Woody

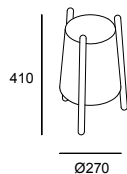
Gemma Bernal, 2017



Woody

BODY MAT WOOD
DIF MAT TEX
CLASE II
CABLE SWITCH

○ 14 Weiß / Bianco



E27 | Max. 15 W

Structure

14 ○

Code

10-8106-14-14

Funktionalität und Komfort —
Maca wurde sowohl in Bezug auf Form, Mechanik und Geschmeidigkeit als auch im Hinblick auf die Funktion als komfortables Arbeitsmittel konzipiert, da diese Leuchte asymmetrisches Licht abgibt und eine sehr hohe technische Leistung, ein gutes Lichtpaket und eine Auswahl von 3 per Touch-Schalter dimmbaren Farbtemperaturen bietet.

Funzionalità e comodità — Maca è stata creata come uno strumento di lavoro confortevole sia nella forma, di meccanica e soft touch, che nella funzione, in quanto proietta una luce asimmetrica con prestazioni tecniche molto alte, un buon pack luminoso e l'opzione di 3 temperature di colore dimmerabili con un unico pulsante touch.

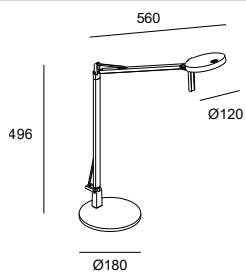






N → Maca

BODY MAT ST
DIF MAT ACR
CLASE II
↺ 90°
↻ 355°
⏻ SWITCH



LED | CCT 2700-3000-4000 K | CRI 80 | 9 W Total | 587 Real Lm (3000K)


TOUCH DIMMING
220-240V

Structure

DI ●
DQ ○

Code

10-9055-DI-DI
10-9055-DQ-DQ

- DI Strukturiertes Schwarz / Teksturowana czerń
- DQ Strukturiertes Weiß / Bianco strutturato



Maca — Francesc Vilaró



Tischleuchten — Lampade da tavolo 369



*Der drehbare Leuchtenkopf ermöglicht das Ausrichten des Lichts.
La rotazione della testa consente di dirigere la luce.*

Bewegung im Gleichgewicht — Francesc Vilaró ließ sich bei der Gestaltung der Kollektion von den Mobiles des Bildhauers Alexander Calder und der Suche nach einem Gleichgewicht zwischen den Linien der Struktur und ihrem Gegengewicht inspirieren. In dieser Komposition von Gleichgewichten kann das Licht auf jeden beliebigen Punkt gerichtet werden, wodurch Akzentbeleuchtung in einer sehr ehrlichen Art und Weise und mit großer Bewegungsfreiheit projiziert wird.

Movimento in equilibrio — Francesc Vilaró si è ispirato alle opere denominate “mobile” dello scultore Alexander Calder per progettare la collezione, cercando equilibrio tra le linee che formano la struttura e il suo contrappeso. In questa composizione di equilibri, la luce può essere diretta in qualsiasi punto, proiettando una luce di accento in modo molto onesto, con una grande libertà di movimenti.

Invisible

LED | CRI 90 | 10.5 W Total

BODY MAT ST,AL

DIF MAT PMMA

CLASE II

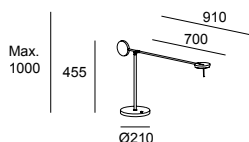
↻ 355°

↔ ±90°

↻ 355°

⏻ SWITCH

● 05 Schwarz / Nero



K

Real Lm

Structure

Code

TOUCH
DIMMING
100-240V

2700
3000

534
550

05 ●
05 ●

10-7385-05-05
10-5693-05-05





Preisträger des German Design Award 2016.
Premiata con il German Design Award nel 2016.



E-lamp

Francesc Vilaró, 2020



USB port for charging electronic devices.
Port de charge USB d'appareils électroniques.

Rationales Design — Diese Produktfamilie multifunktionaler Leuchten setzt auf Harmonie und Integration im Raum. Sie ist besonders auf Mobiltelefone ausgelegt, weswegen alle Ausführungen einen USB-Anschluss beinhalten.

Design razionale — Questa famiglia multifunzionale di apparecchi di illuminazione è alla ricerca dell'armonia e della sua integrazione nello spazio. Realizzata pensando al telefono cellulare, include un USB in tutte le sue versioni.

E-lamp

BODY MAT AL

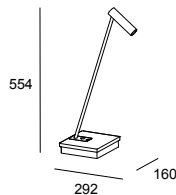
350°

90°

SWITCH

USB

- 14 Weiß / Bianco
- 05 Schwarz / Nero



LED | 2700 K | CRI 80 | 3.7 W Total | 275 Real Lm



ON-OFF
100-240V

Structure

- 05 ●
- 14 ○

Code

10-7606-05-05
10-7606-14-14



Gamma


Josep Patsí, 2020

Modernes, minimalistisches design — Mit ihrem modernen, minimalistischen Design und ihren technischen und dekorativen Qualitäten ist Gamma die perfekte Schreibtischleuchte.

Design minimalista contemporaneo — Con un design contemporaneo e minimalista, Gamma è una soluzione di illuminazione per scrivania con qualità tecniche e decorative che la rendono una scelta sempre giusta.



Schalter an der Basis.
Pulsante di accensione sulla base.



Gamma Mini

BODY MAT AL

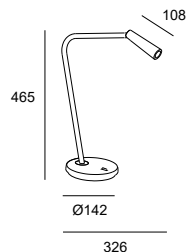
CLASE I

180°

90°

SWITCH

- 14 Weiß / Bianco
- 05 Schwarz / Nero
- 81 Nickel seidenmatt / Nichel satinato
- DN Mattgold / Oro opaco



LED | 2700 K | CRI 90 | 4.3 W Total | 293 Real Lm



ON-OFF
100-240V

Structure

- 05 ●
- 14 ○
- 81 ●
- DN ●

Code

10-6420-05-05
10-6420-14-14
10-6420-81-81
10-6420-DN-DN



Wandleuchten → 316, 317, 318, 319, 320,
Stehleuchten → 422

Lampade da parete → 316, 317, 318, 319, 320,
Piantane → 422

Organic

Alex & Manel Lluscà, 2019

Organische inspiration — Die Inspiration für diese Leuchte waren die organischen Formen von Blumen und Blättern. Ihr sanftes und harmonisches Profil fügt sich auf natürliche Weise in den Raum ein. Der leicht geschwungene Schirm mit dezent goldenem Inneren verleiht dem Ganzen Raffinesse.

Ispirazione organica — Ispirato alle forme organiche di fiori e foglie, questo apparecchio nasce con un profilo morbido ed armonioso che si fonde naturalmente con lo spazio. Il suo paralume, leggermente curvo e con un sottile interno dorato, aggiunge delicatezza al suo insieme.



Organic

BODY MAT ST

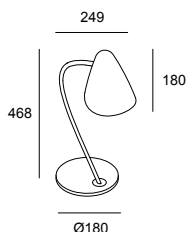
CLASE II

↻ 355°

↷ 90°

🔌 CABLE SWITCH

● 05 Schwarz / Nero



E27 | Max. 15 W

Structure

05 ●

Code

10-7582-05-05



Wandleuchten → 300,
Stehleuchten → 423

Lampade da parete → 300,
Piantane → 423

Funk

Alex & Manel Lluscà, 2015

Charaktervoll — Die eigenständige Persönlichkeit und das organische Design von Funk wird durch das originelle Textilgeflecht des Stiels harmonisch ergänzt.

Personalità propria — Dotato di una personalità propria, Funk ha un design organico, completato da un dettaglio tessile intrecciato che ricopre lo stelo.



Funk

BODY MAT ST

CLASE II

±90°

355°

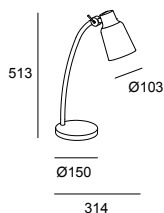
SWITCH

Structure

● CI Braun / Marrone

Interior Screen

● 23 Gold / Oro



E27 | Max. 15 W

Structure

CI ●

Interior Screen

23 ●

Code

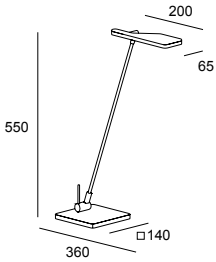
10-4755-CI-23

Elva

Elva

10-1523-05-05

10-1523-21-21



BODY MAT ST,AL

CLASE II

⏻ SWITCH

LED

3000 K

CRI 90

6.1 W total

301 Real Lm

Driver ON-OFF (100-240V)

Structure

● 05 Schwarz / Nero

● 21 Chrom / Cromo

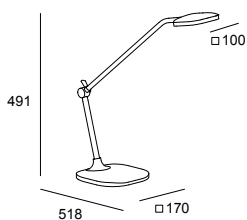


Queen

Manel Lluscà&Carlos Santolaria, 2014

Queen

10-3273-21-05



BODY MAT AL

CLASE II

↕ ±180°

↻ 355°

⏻ SWITCH

LED

3000 K

CRI 80

8.3 W total

284 Real Lm

Driver ON-OFF (100-240V)

Body

● 21 Chrom / Cromo

Structure

● 05 Schwarz / Nero



Simply

Josep Patsí, 2020

Modernes, minimalistisches design — Mit ihrem modernen, minimalistischen Design und ihren technischen und dekorativen Qualitäten ist Simply die perfekte Schreibtischleuchte.

Design minimalista contemporaneo — Con un design contemporaneo e minimalista, Simply è una soluzione di illuminazione per scrivania con qualità tecniche e decorative che la rendono una scelta sempre giusta.



Simply

BODY MAT ST,AL

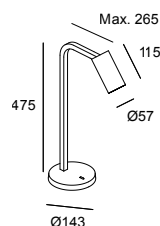
CLASE I

⌀ 355°

90°

SWITCH

- 14 Weiß / Bianco
● 05 Schwarz / Nero



GU10 | Max. 8 W

Structure

- 05 ●
14 ○

Code

10-7982-05-05
10-7982-14-14

Inklusive
Incluso

Wabenraster
Pannello a nido d'ape

Deckenleuchten → 250
Wandleuchten → 322

Plafoniere → 250
Lampade da parete → 322

Tischleuchten — Lampade da tavolo 377

Zeitgenössisches Design — Das moderne Design von Nude basiert auf der Einfachheit der Formen und betont die schöne Glühbirne, die in dieser breitgefächerten Kollektion im Mittelpunkt steht. Die Tischversion hat verschiedene Installationsoptionen, sodass die Produktfamilie noch mehr Möglichkeiten bietet.

*Wandleuchten → 303,
Stehleuchten → 424*

Design contemporaneo — Il design contemporaneo di Nude si basa sulla semplicità delle forme e sulla bellezza della lampadina, protagonista di questa ampia collezione. La versione da tavolo include diverse possibilità di installazione, che arricchiscono ulteriormente la famiglia.

*Lampade da parete → 303,
Piantane → 424*





Nude Curved

E27 120mm or 95mm Opal or Vintage finishing | Max. 15 W

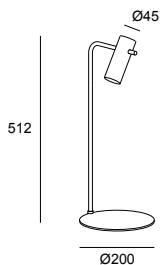
BODY MAT AL

CLASE II

↻ 360°

⏻ CABLE SWITCH

- 05 Schwarz / Nero
- DN Mattgold / Oro opaco
- EM Steingrau / Grigio pietra



Structure

- 05
- 05
- 05

Head

- 05
- DN
- EM

Code

- 10-8518-05-05**
- 10-8518-05-DN**
- 10-8518-05-EM**

Nude Tiny

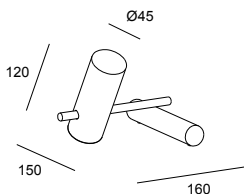
E27 120mm or 95mm Opal or Vintage finishing | Max. 15 W

BODY MAT AL

CLASE II

⏻ CABLE SWITCH

- 05 Schwarz / Nero
- DN Mattgold / Oro opaco
- EM Steingrau / Grigio pietra



Structure

- 05
- 05
- 05

Head

- 05
- DN
- EM

Code

- 10-8516-05-05**
- 10-8516-05-DN**
- 10-8516-05-EM**

Nude Clip

E27 120mm or 95mm Opal or Vintage finishing | Max. 15 W

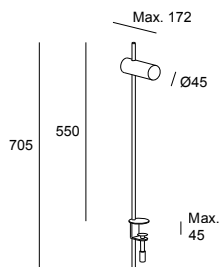
BODY MAT AL

CLASE II

↻ 360°

⏻ CABLE SWITCH

- 05 Schwarz / Nero
- DN Mattgold / Oro opaco
- EM Steingrau / Grigio pietra



Structure

- 05
- 05
- 05



Head

- 05
- DN
- EM

Code

- 10-8519-05-05**
- 10-8519-05-DN**
- 10-8519-05-EM**





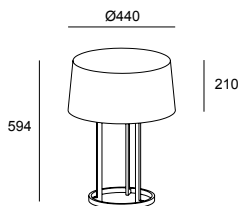
Behaglichkeit — Diese Leuchte hat dank ihres kupfer- und goldfarbenen Finish und einem schwarzen Lampenschirm eine sehr starke Präsenz. Nicht eingeschaltet wirkt sie wie eine Skulptur, die den Raum gestaltet. Sobald man sie jedoch einschaltet, verteilt sie ihr warmes, elegantes Licht.

Calore — Questa luminaria, con finitura in rame o in oro, con paralume in color nero, è un pezzo con molta presenza. Spenta, agisce proprio come una scultura che agevola la costruzione dello spazio e, quando è illuminata, fornisce una luce calda ed elegante.

Premium

E27 | 3 × Max. 15 W

BODY MAT ST
DIF MAT PMMA,TEX
CLASE II
☰ CABLE SWITCH



Structure

01 ●
06 ●


Difussor

H13W ●
H13W ●

Code

10-5076-01-H13W
10-5076-06-H13W

● 01 Gold / Oro
● 06 Kupfer / Rame
● H13W Schwarz / Nero



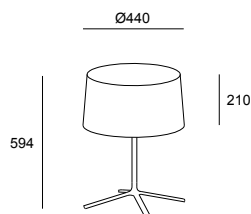
Schnörkellosigkeit — Die besondere Attraktion dieser Kollektion ist ihre unaufdringliche, zeitgenössische Optik, die sie ideal zur Beleuchtung von Räumen unterschiedlicher Stilrichtungen macht.

Semplicità — La principale attrattiva di questa collezione è l'identità che trasmette la sua linea contemporanea senza perdere in semplicità e neutralità che gli permette di convivere in spazi di differenti stili.

Hall

BODY MAT ST
DIF MAT PMMA,TEX
CLASE II
☰ CABLE SWITCH

- 05 Schwarz / Nero
- BW Weiß / Bianco
- H13W Schwarz / Nero
- T007 Weiß / Bianco



E27 | 3 × Max. 15 W

Structure

- 05
- BW

Difussor

- H13W
- T007

Code

10-1940-05-H13W
10-1940-BW-T007

Clip

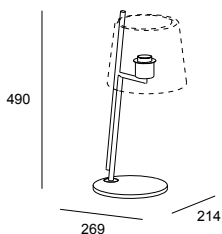
E27 | Max. 15 W

BODY MAT ST

CLASE II

☰ CABLE SWITCH

● 05 Schwarz / Nero



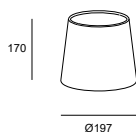
Structure

05 ●

Code

10-8540-05-82

Nicht inklusive und erforderlich
Comuni non inclusi e necessari



14 ○

05 ●

PAN-232-14

PAN-232-05



*Lampenschirm in Schwarz und Weiß erhältlich.
Opzione paralume bianco e nero.*



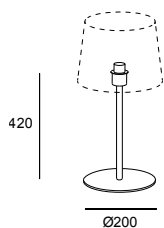
Eine Kollektion mit Wand-, Tisch- und Stehleuchten in klassischem Design mit einer modernen Note, die durch die schräge Form der Struktur zum Ausdruck gebracht wird.

Collezione applique, da tavolo e piantana che, basandosi su un design classico, si distingue per un plus di contemporaneità segnato dalla forma inclinata della sua struttura.

Metrica Round

BODY MAT ST
CLASE II
SWITCH

- 05 Schwarz / Nero
- 81 Nickel seidenmatt / Nichel satinato



E27 | Max. 15 W

Structure

- 05
- 81

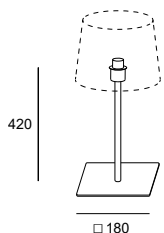
Code

- 10-4759-05-82**
- 10-4759-81-82**

Metrica Square

BODY MAT ST
CLASE II
SWITCH

- 05 Schwarz / Nero
- 81 Nickel seidenmatt / Nichel satinato



E27 | Max. 15 W

Structure

- 05
- 81

Code

- 10-8350-05-82**
- 10-8350-81-82**

Nicht inklusive und erforderlich
Comuni non inclusi e necessari



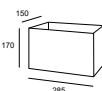
- 14
- 05
- BY

- PAN-157-14**
- PAN-157-05**
- PAN-157-BY**



- 14
- BY
- T008

- PAN-161-14**
- PAN-161-BY**
- PAN-161-T008**



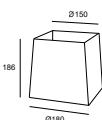
- 14
- BY

- PAN-176-14**
- PAN-176-BY**



- 14
- BY

- PAN-177-14**
- PAN-177-BY**



- 14
- BY

- PAN-179-14**
- PAN-179-BY**



- 14
- 05

- PAN-219-14**
- PAN-219-05**





Wahlweise mit rundem oder quadratischem Sockel und in schwarzer oder vernickelter Ausführung. Opzione base rotonda o quadrata e finiture nero o nichel.

Schalter im oberen Teil des Stiels. Pulsante di accensione nella parte superiore dello stelo.

Cocktail

Francesc Vilaró, 2018

Unverwechselbar und verführerisch — Cocktail ist eine unverwechselbare Leuchte, die mit dem iF Design Award ausgezeichnet wurde. Francesc Vilaró setzt auf Ausgewogenheit, industrielles Design, Innovation und Ästhetik, um eine tragbare Leuchte zu schaffen, die dank ihres verstellbaren Kopfteils und der Dimmfunktion mit vier Lichtstärkestufen Stimmungen für jeden Bedarf erzeugt.

Iconico e suggestivo — Cocktail è un pezzo iconico premiato con l'iF Design Awards. Francesc Vilaró si basa sull'equilibrio, l'industrializzazione, l'innovazione e l'estetica per creare una lampada portatile che genera atmosfere adattabili ad ogni esigenza, grazie alla sua testa orientabile e alla regolazione del dimming con quattro livelli di intensità luminosa.





*Gewinner des iF Design Award 2021.
Vincitore degli iF Design Award 2021.*





*Hochwertiger Akku, Laufzeit bis zu 10h mit 100% Licht.
Batteria di alta qualità, durata fino a 10h con luce al 100%.*







Touch Dimming an der Basis mit 4 Regulierungsstufen (100% - 75% - 50% - 25%).
 Touch Dimming sulla base con 4 livelli di regolazione (100% - 75% - 50% - 25%).

Cocktail

LED | 2700 K | CRI 90 | 3.5 W Total | 154 Real Lm

BODY MAT AL

DIF MAT PC

CLASE II

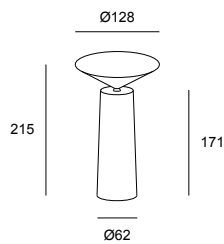
↻ 350°

↻ 60°

USB C

⏻ SWITCH

- 14 Weiß / Bianco
- 05 Schwarz / Nero
- EX Olivgrau / Grigio oliva



TOUCH DIMMING
100-240V

Structure

- 05 ●
- 14 ○
- EX ●

Code

- 10-8327-05-05**
- 10-8327-14-14**
- 10-8327-EX-EX**

Inklusive
Incluso

Ladegerät
Caricatore

Nicht inklusive
Non incluso


Ladegerät
Caricatore multiplo

71-8332-05-00


05



14



EX



Farbliche raffinesse — Inspiriert von der Pop-Art-Bewegung der 60er und 70er Jahre bringt Portobello einen Hauch von Farbe und Raffinesse in eine Vielzahl von Umgebungen, deren einzige Gemeinsamkeit die Abwesenheit von Regeln ist. Die Leuchte ist leicht und widerstandsfähig und dank ihrer abgerundeten Formen ein ikonisches, freundliches und einladendes Element. Die kundenspezifischen Anpassungsmöglichkeiten in den Standardfarben Schwarz und Weiß erlauben eine vollständige Integration in jedem Raum.



La sofisticazione del colore — Ispirata alla corrente pop art degli anni '60 e '70, Portobello porta un tocco di colore e raffinatezza in ambienti molto diversi, che hanno in comune solo l'assenza di norme. Leggero e resistente, le sue forme arrotondate la rendono un elemento iconico, intimo e accogliente. Nelle finiture standard bianca e nera, la personalizzazione del colore consente per una totale integrazione in qualsiasi spazio.








Kundenspezifische Ausführung
auf Anfrage.

Finitura personalizzabile
su richiesta.







Berührungsempfindlicher Dimmschalter mit drei Intensitäten.
Pulsante touch dimmer con tre intensità.

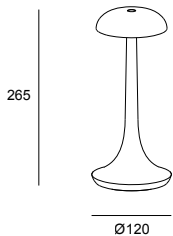


Aufladen mittels USB-C.
Carica mediante USB-C.

Portobello

- IP 44
- BODY MAT ABS
- DIF MAT PMMA
- CLASE III
- USB C
- ⏻ SWITCH

- 14 Weiß / Bianco
- 05 Schwarz / Nero



LED | 2700 K | CRI 90 | 2.1 W Total | 137 Real Lm



TOUCH DIMMING
5VDC 1000mA

Structure

- 05 ●
- 14 ○

Code

10-A001-05-05
10-A001-14-14


Inklusive
Incluso

Kabel des Ladegeräts
Cavo del caricatore

Nicht inklusive
Non incluso

Ladegerät
Caricatore multiplo

71-8332-05-00



Stehleuchten Piantane

	402	Levels
<i>N</i> →	406	Perlina
	408	Noway
	413	Funk
	413	Woody
	414	H
	416	Tubs
	418	Circ
	420	Invisible
●	422	Gamma
	423	Organic
	424	Nude
	428	Premium
	429	Hall
●	430	Clip
●	432	Metrica

Stehleuchten mit Lampenschirm / Piantana con paralume

Eleganter auftritt — Die elegante Bodenversion der Levels-Kollektion besticht durch ihre Präsenz und ist als Einzel- oder Doppelvariante erhältlich. Mit dem Switch am Kopf der LED lassen sich verschiedene Farbtemperaturen wählen und in Kombination mit den Schattierungen der Glaselemente gezielt Emotionen erzeugen.

Portamento elegante — Dal portamento elegante e dalla presenza spiccata, la piantana della collezione Levels può essere composta con opzione singola o doppia, in un gioco di sensazioni, grazie alle tonalità del vetro e alle diverse temperature di colore, da scegliere tramite lo switch integrato nella testina del LED.





Das mundgeblasene Glas kann aufgrund des handwerklichen Prozesses kleine Unregelmäßigkeiten aufweisen. Il vetro, soffiato a mano, può presentare delle imperfezioni dovute alla lavorazione artigianale.

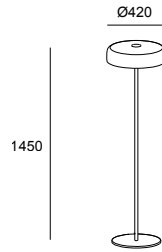


Levels 1 Body Ø420mm

LED | CCT 2700-3000-4000 K | CRI 90 | 17 W Total | 681 Real Lm (3000K)

BODY MAT ST
DIF MAT GLA
CLASE II
CABLE SWITCH

- 05 Schwarz / Nero
- 08 Grün / Verde
- 12 Rauchgrau / Fumé
- 15 Bernsteinfarben / Ambra



PUSH
220-240V

Structure Difussor

- | | | | |
|----|---|----|---|
| 05 | ● | 08 | ● |
| 05 | ● | 12 | ● |
| 05 | ● | 15 | ● |

Code

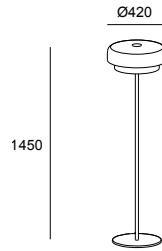
25-A001-05-08
25-A001-05-12
25-A001-05-15

Levels 2 Bodies Ø420mm + Ø320mm

LED | CCT 2700-3000-4000 K | CRI 90 | 17 W Total | 681 Real Lm (3000K)

BODY MAT ST
DIF MAT GLA
CLASE II
CABLE SWITCH

- 05 Schwarz / Nero
- 08 Grün / Verde
- 12 Rauchgrau / Fumé
- 15 Bernsteinfarben / Ambra



PUSH
220-240V

Structure Difussor

- | | | | |
|----|---|----|---|
| 05 | ● | 08 | ● |
| 05 | ● | 12 | ● |
| 05 | ● | 15 | ● |

Code

25-A002-05-08
25-A002-05-12
25-A002-05-15

*Glas mit einer Transparenz von 30 % im kleinen Diffusor, 50 % im mittleren Diffusor und 70 % im großen Diffusor.
Vetri con trasparenze del 30% nel diffusore piccolo, del 50% nel medio e del 70% nel grande.*



Die gezeigten Ausführungen und Farbtöne sind aufgrund von leichten Abweichungen bei der Produktion, der Beleuchtung des Fotos und dem Druck möglicherweise nicht absolut präzise.

Le finiture e la tonalità mostrate potrebbero non essere del tutto precise a causa di leggere variazioni nella produzione, nei fattori di illuminazione fotografica e stampa.

Perlina

Nina Mair, 2024

N → Perlina

BODY MAT AISI304,ST

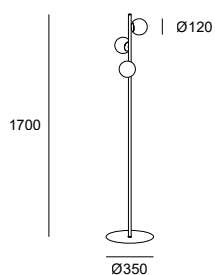
DIF MAT GLA

CLASE II

☰ CABLE SWITCH

● 60 Schwarz / Nero

● DN Mattgold / Oro opaco



LED | CCT 2700-3000-4000 K | CRI 90 | 8.8 W Total | 355 Real Lm (3000K)



ON-OFF
220-240VAC

Structure

60 ●
DN ●

Code

25-A076-60-60

25-A076-DN-DN





Ein natürliches Schmuckstück — Die drei Leuchtkugeln von Perlina sind auf einer linearen Struktur verteilt und bieten ein warmes und angenehmes Licht für Bereiche, in denen mehr Lichtintensität und ein elegantes Design erforderlich sind. Hier kann die Einfachheit in einem Spiel zwischen der Geometrie des Kreises und der Reinheit vertikaler Formen ihre ganze Kraft entfalten.

Gioiello naturale — Le tre sfere illuminate di Perlina, distribuite sulla sua struttura lineare, diffondono una luce calda e piacevole nelle aree in cui è necessaria una maggiore intensità luminosa in modo elegante. Qui il potere della semplicità acquisisce un senso perfetto in un gioco tra la geometria del cerchio e la purezza della verticalità.

Noway

Francesc Vilaró, 2021

Aufhängung — Noway ist die einstellbare Bodenleuchte für das Wohnzimmer, die mit ihrer kraftvollen Präsenz und der ihr innewohnenden Raffinesse zur Hauptdarstellerin des Raumes avanciert. Dank des doppelten Schirms wird ein gleichermaßen gemütlicher und angenehmer Lichteffekt erzeugt. Noway zieht mit ästhetischen und technischen Qualitäten auf natürliche Weise und ohne Scheu sämtliche Blicke auf sich.



Sospensione — Dall'aspetto tondo e protagonista, Noway incorpora una piantana regolabile con asta che si impadronisce dello spazio con una raffinatezza innata. Con un design a doppio paralume, il suo effetto di luce è accogliente e confortevole allo stesso tempo. Noway si distingue naturalmente per le sue qualità estetiche e tecniche, attirando senza indugio tutta l'attenzione.



*Die untere Ebene des Schirms ist immer in Schwarz gehalten.
Il paralume del livello inferiore sempre con finitura nera.*





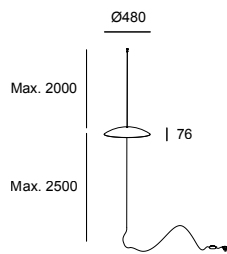
Noway Single Screen

BODY MAT ST

CLASE I

🔌 CABLE SWITCH

- 05 Schwarz / Nero
- DN Mattgold / Oro opaco



LED | 3000 K | CRI 80 | 18 W Total | 791 Real Lm



Upper Screen

Code

ON-OFF
220-240V

- 05 ●
- DN ●

00-7981-05-05
00-7981-DN-05

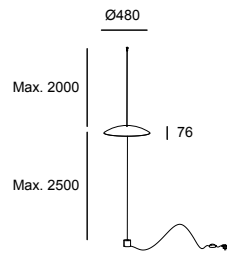
Noway Single Screen Counterweight

BODY MAT ST

CLASE I

🔌 CABLE SWITCH

- 05 Schwarz / Nero
- DN Mattgold / Oro opaco



LED | 3000 K | CRI 80 | 18 W Total | 791 Real Lm



Upper Screen

Counterweight

Code

ON-OFF
220-240V

- 05 ●
- DN ●

- 05 ●
- DN ●

00-7980-05-05
00-7980-DN-DN

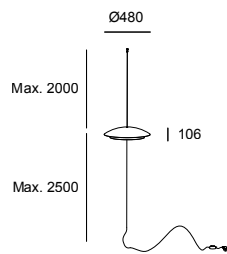
Noway Double Screen

BODY MAT ST

CLASE I

🔌 CABLE SWITCH

- 05 Schwarz / Nero
- DN Mattgold / Oro opaco



LED | 3000 K | CRI 80 | 18 W Total | 495 Real Lm



Upper Screen

Lower Screen

Code

ON-OFF
220-240V

- 05 ●
- DN ●

- 05 ●
- 05 ●

00-7979-05-05
00-7979-DN-05

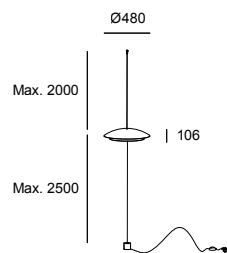
Noway Double Screen Counterweight

BODY MAT ST

CLASE I

🔌 CABLE SWITCH

- 05 Schwarz / Nero
- DN Mattgold / Oro opaco



LED | 3000 K | CRI 80 | 18 W Total | 495 Real Lm



Upper Screen

Lower Screen

Counterweight

Code

ON-OFF
220-240V

- 05 ●
- DN ●

- 05 ●
- 05 ●

- 05 ●
- DN ●

00-7977-05-05
00-7977-DN-DN

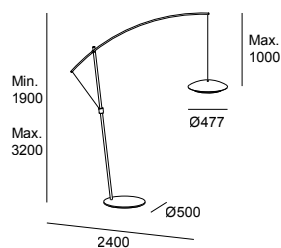
Noway Big

BODY MAT ST,AL

CLASE I

🔌 CABLE SWITCH

- 05 Schwarz / Nero



LED | SW 2700-3000-4000 K | CRI 90 | 25.4 W Total | 813 Real Lm (3000K)



Upper Screen

Lower Screen

Structure

Code

PUSH
220-240V

- 05 ●

- 05 ●

- 05 ●

25-8566-05-05

ON-OFF
220-240V

- 05 ●

- 05 ●

- 05 ●

25-8394-05-05

CASAMBI
220-240V

- 05 ●

- 05 ●

- 05 ●

25-8567-05-05

inklusive / Incluso

Klemme zur Einstellung der Höhe
Clip per regolazione altezza

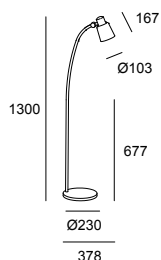
Funk

Àlex&Manel Llusca, 2015

Wandleuchten → 325,
Tischleuchten → 375
Lampade da parete → 325,
Lampade da tavolo → 375

Funk

25-4755-CI-23



BODY MAT ST

CLASE II

↻ 355°

↻ ±90°

⏻ SWITCH

E27

Max. 15 W

Structure

● CI Braun / Marrone

Interior Screen

● 23 Gold / Oro



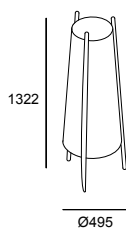
Woody

Gemma Bernal, 2017

Tischleuchten → 365
Lampade da tavolo → 365

Woody

25-8106-14-14



BODY MAT WOOD

BODY DIF TEX

CLASE I

⏻ CABLE SWITCH

E27

2 x Max. 15 W

Structure

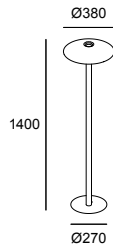
○ 14 Weiß / Bianco



H

BODY MAT ST
DIF MAT ACR
CLASE I
CABLE SWITCH

● 05 Schwarz / Nero
● DN Mattgold / Oro opaco



LED | 2700 K | CRI 90 | 27.7 W Total | 1207 Real Lm



ON-OFF
220-240V

Structure

05 ●
DN ●

Code

25-7742-05-05
25-7742-DN-DN



Zeitlose Schönheit — Die Leuchtenkollektion H ist eine zeitgenössische Neuinterpretation der klassischen Tischlampe mit konusförmigem Schirm. Die Kollektion bietet vielseitige Möglichkeiten zur dezenten Beleuchtung verschiedener Räume und verleiht diesen eine repräsentative Wertigkeit.



Pendelleuchten → 166, Wandleuchten → 296,
Tischleuchten → 356



Bellezza senza tempo — La collezione di lampade H nasce come la reinterpretazione contemporanea della classica lampada da tavolo con paralume conico. La versatilità di questa collezione permette di illuminare con delicatezza diversi spazi, utilizzando pezzi di grande valore rappresentativo.

Sospensioni → 166, Lampade da parete → 296,
Lampade da tavolo → 356



Tubs

LED | CRI 90 | 9.5 W Total

BODY MAT ST,AL,MAR

DIF MAT PC

CLASE I

↺ 0-90°

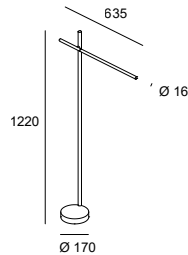
↻ 360°

↻ 360°

⏻ SWITCH

● 05 Schwarz / Nero

○ M1 Opalweiß / Bianco opalino



K

Real Lm

Structure

Difussor

Code

TOUCH
DIMMING
220-240V

2700

435

05



M1



25-A026-05-M1

TOUCH
DIMMING
100-240V

3000

504

05



M1



25-8102-05-M1



Präsenz und Dynamik — Tubs ist eine Stehleuchte mit einer linearen Lichtquelle und viel Bewegungsfreiheit, weswegen sie dem Raum mit ihrer Dynamik Charakter verleiht. Die raffinierte und elegante Leuchte mit Marmorfuß und unverkennbarer Präsenz lässt sich per Berührungsschalter dimmen und den jeweiligen Beleuchtungsanforderungen anpassen.

Presenza e dinamismo — Tubs è una piantana con una fonte di luce in forma lineare che ha un'ampia capacità di movimento, offre un grande dinamismo al pezzo e conferisce carattere allo spazio che abita. Sofisticata ed elegante, con base in marmo, può essere regolata tramite touch dimming, adattandosi alle esigenze luminose di ogni momento con una spiccata presenza.



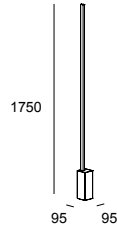


Circ

LED | 3000 K | CRI 80 | 29.5 W Total | 2248 Real Lm

BODY MAT AL
DIF MAT PMMA
CLASE II
350°
SWITCH

BW Weiß / Bianco
M3 Eloxiert / Anodizzato



TOUCH DIMMING
100-240V


Structure Difussor

BW M3

Code

25-2934-BW-M3

*Touch-Dimmer.
Touch Dimming.*



Lineare schlichtheit — Alle Vorteile der Standbeleuchtung in einer Lichtlinie. Circ fügt sich diskret in den Raum ein, während ihr harmonischer, kontrollierter Lichteffekt und die Möglichkeit der 360°-Drehung um die eigene Achse für eine herausragende Präsenz der Beleuchtung sorgen.



*360° Achsendrehung.
Rotazione dell'asse di 360°.*



Semplicità lineare — Tutta la funzionalità dell'illuminazione da terra in una linea di luce. Circ si integra nello spazio con discrezione nella sua forma ma con una spiccata presenza luminosa, poiché genera un effetto di luce armonico e controllato, con una rotazione di 360° del suo asse.



Invisible

Francesc Vilaró, 2016

Invisible

LED | CRI 90 | 10.5 W Total

BODY MAT ST,AL

DIF MAT PMMA

CLASE II

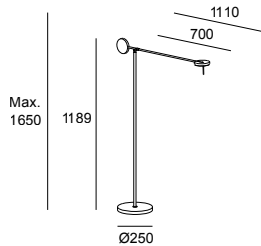
↻ 355°

↻ 355°

↻ ±90°

⏻ CABLE SWITCH

● 05 Schwarz / Nero



K

Real Lm

Structure

Code

TOUCH
DIMMING
100-240V

2700

534

05 ●

25-7385-05-05

3000

550

05 ●

25-5693-05-05



*Der drehbare Leuchtenkopf ermöglicht das Ausrichten des Lichts.
La rotazione della testa consente di dirigere la luce.*

Bewegung im Gleichgewicht — Francesc Vilaró ließ sich bei der Gestaltung der Kollektion Invisible inspirieren von den Mobiles des Bildhauers Alexander Calder und der Suche nach einem Gleichgewicht zwischen den Linien der Struktur und dem Kreis, der sie als Gegengewicht verbindet. In dieser Komposition von Gleichgewichten kann das Licht auf jeden beliebigen Punkt gerichtet werden, wodurch Akzentbeleuchtung in einer sehr ehrlichen Art und Weise und mit großer Bewegungsfreiheit in all ihren Versionen projiziert wird. Invisible ist eine unverwechselbare Leuchte,

Movimento in equilibrio — Francesc Vilaró si è ispirato alle opere denominate “mobile” dello scultore Alexander Calder per progettare la collezione Invisible, cercando equilibrio tra le linee che formano la struttura e il cerchio che le unisce facendo da contrappeso. In questa composizione di equilibri, la luce può essere diretta in qualsiasi punto, proiettando una luce di accento in modo molto onesto, con una grande libertà di movimenti in tutte le versioni. Invisible è un elemento iconico che ha ottenuto il premio German Design Award.



die mit dem German Design Award ausgezeichnet wurde.

Pendelleuchten → 186, Wandleuchten → 280, 306,
Tischleuchten → 370

Sospensioni → 186, Lampade da parete → 280, 306,
Lampade da tavolo → 370



*Preisträger des German Design Award 2016.
Premiata con il German Design Award nel 2016.*



Gamma

Josep Patsí, 2020



Verstellbarer
Lichtpunkt.
Punto luce
orientabile.

Die Ausführung als Stehlampe kommt ausgeprägt minimalistisch daher und fügt sich in friedlicher Koexistenz in den umgebenden Lebensraum ein.

L'opzione piantana si presenta come una versione molto minimalista che convive con naturalezza negli ambienti che occupa.

Gamma

BODY MAT AL

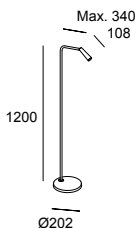
CLASE I

90°

180°

CABLE SWITCH

- 05 Schwarz / Nero
- DN Mattgold / Oro opaco



LED | 2700 K | CRI 90 | 4.3 W Total | 293 Real Lm



ON-OFF
100-240V

Structure

- 05 ●
- DN ●

Code

25-6420-05-05
25-6420-DN-DN



Wandleuchten → 316, 317, 318, 319, 320
Tischleuchten → 373

Lampade da parete → 316, 317, 318, 319, 320
Lampade da tavolo → 373

Organic

Alex & Manel Lluscà, 2019

Organische inspiration — Die Inspiration für diese Leuchte waren die organischen Formen von Blumen und Blättern. Ihr sanftes und harmonisches Profil fügt sich auf natürliche Weise in den Raum ein. Der leicht geschwungene Schirm mit dezent goldenem Inneren verleiht dem Ganzen Raffinesse.

Ispirazione organica — Ispirato alle forme organiche di fiori e foglie, questo apparecchio nasce con un profilo morbido ed armonioso che si fonde naturalmente con lo spazio. Il suo paralume, leggermente curvo e con un sottile interno dorato, aggiunge delicatezza al suo insieme.



Verstellbarer Lichtpunkt.
Punto luce orientabile.

Organic

BODY MAT ST

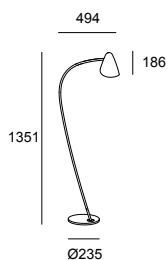
CLASE II

355°

90°

CABLE SWITCH

05 Schwarz / Nero



E27 Max. L 120 mm - Ø 80 mm | Max. 15 W

Structure

05 ●

Code

25-7582-05-05



Wandleuchten → 300
Tischleuchten → 374

Lampade da parete → 300
Lampade da tavolo → 374

Stehleuchten — Piantane 423

Zeitgenössisches Design — Das moderne Design von Nude basiert auf der Einfachheit der Formen und betont die schöne Glühbirne, die in dieser breitgefächerten Kollektion im Mittelpunkt steht. Für die Stehleuchtenversion sind drei verschiedene Strukturen wählbar.

Design contemporaneo — Il design contemporaneo di Nude si basa sulla semplicità delle forme e sulla bellezza della lampadina, protagonista di questa ampia collezione. La versione piantana include l'opzione di tre diverse strutture.



*Wird mit Gummielementen zur Anpassung der Verkabelung geliefert.
Include gommini per i cavi.*



Nude Single

E27 120mm or 95mm Opal or Vintage finishing | Max. 15 W

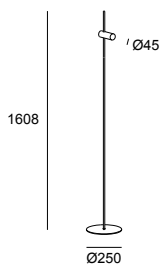
BODY MAT AL

CLASE II

↻ 360°

⏻ CABLE SWITCH

- 05 Schwarz / Nero
- DN Mattgold / Oro opaco
- EM Steingrau / Grigio pietra



Structure

- 05
- 05
- 05

Head

- 05
- DN
- EM

Code

- 25-8520-05-05**
- 25-8520-05-DN**
- 25-8520-05-EM**

Nude Curved

E27 120mm or 95mm Opal or Vintage finishing | Max. 15 W

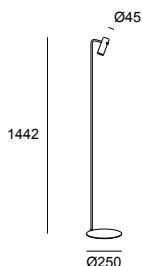
BODY MAT AL

CLASE II

↻ 360°

⏻ CABLE SWITCH

- 05 Schwarz / Nero
- DN Mattgold / Oro opaco
- EM Steingrau / Grigio pietra



Structure

- 05
- 05
- 05

Head

- 05
- DN
- EM

Code

- 25-8522-05-05**
- 25-8522-05-DN**
- 25-8522-05-EM**

Nude Double

E27 120mm or 95mm Opal or Vintage finishing | 2 × Max. 15 W

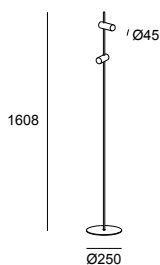
BODY MAT AL

CLASE II

↻ 360°

⏻ CABLE SWITCH

- 05 Schwarz / Nero
- DN Mattgold / Oro opaco
- EM Steingrau / Grigio pietra



Structure

- 05
- 05
- 05

Head

- 05
- DN
- EM

Code

- 25-8521-05-05**
- 25-8521-05-DN**
- 25-8521-05-EM**

05



EM



DN



Premium

Jordi Llopis, 2015



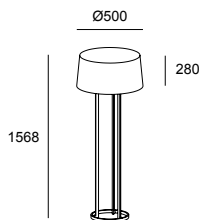
Wärme — Ins Auge fallende Leuchte mit kupferfarbenem und goldfarbenem Ständer und schwarzem Schirm. Ausgeschaltet wirkt sie wie eine Skulptur, eingeschaltet sorgt sie für warme und elegante Beleuchtung.

Calore — Questa illuminazione con finiture in rame e in oro, con paralume nero, ha molta presenza. Spenta, agisce come una scultura che ispira a costruire lo spazio e, quando illuminata, fornisce una luce calda ed elegante.

Premium

BODY MAT ST
DIF MAT PMMA,TEX
CLASE II
CABLE SWITCH

- 01 Gold / Oro
- 06 Kupfer / Rame
- H13W Schwarz / Nero



E27 | 3 × Max. 15 W

Structure

- 06
- 01

Difussor

- H13W
- H13W

Code

- 25-5076-01-H13W
- 25-5076-06-H13W



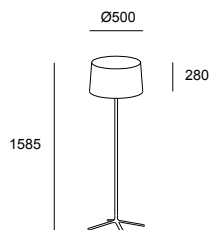
Schnörkellosigkeit — Diese Kollektion wurde als Basic-Artikel für die Hotelbranche entwickelt und bietet mit ihren ansprechenden Linien und Formen ein Plus an Design.

Semplicità — Questa collezione si è creata per posizionarsi come un pezzo basilare nel settore alberghiero ma che offre un tocco in più nel design grazie alla definizione delle sue linee e delle sue forme più dettagliate.

Hall

BODY MAT ST
DIF MAT PMMA,TEX
CLASE I
CABLE SWITCH

- 05 Schwarz / Nero
- BW Weiß / Bianco
- H13W Schwarz / Nero
- T007 Weiß / Bianco



E27 | 3 × Max. 15 W

Structure

- 05
- BW

Difussor

- H13W
- T007

Code

25-1940-05-H13W
25-1940-BW-T007

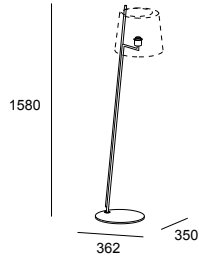
Clip

BODY MAT ST

CLASE II

CABLE SWITCH

● 05 Schwarz / Nero



E27 | Max. 15 W

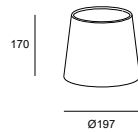
Structure

05 ●

Code

25-8540-05-82

Nicht inklusive und erforderlich
Comuni non inclusi e necessari



14 ○

05 ●

PAN-232-14

PAN-232-05

Lampenschirm in Schwarz und Weiß erhältlich.
Opzione paralume bianco e nero.



Wandleuchten → 330
Tischleuchten → 384

Lampade da parete → 330
Lampade da tavolo → 384



Eine Kollektion mit Wand-, Tisch- und Stehleuchten in klassischem Design mit einer modernen Note, die durch die schräge Form der Struktur zum Ausdruck gebracht wird.

Collezione applique, da tavolo e piantana che, basandosi su un design classico, si distingue per un plus di contemporaneità segnato dalla forma inclinata della sua struttura.

Metrica

Nahrang Studio, 2021



*Der höchste Ausdruck von Schlichtheit und Funktionalität.
Semplicità e funzionalità nella loro massima espressione.*



Wandleuchten → 332
Tischleuchten → 386

Lampade da parete → 332
Lampade da tavolo → 386



*Wahlweise mit rundem oder quadratischem Sockel und in schwarzer oder vernickelter Ausführung.
Opzione base rotonda o quadrata e finiture nero o nichel.*

Metrica Round

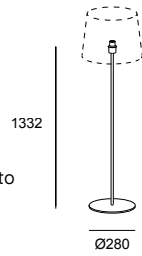
E27 | Max. 15 W

BODY MAT ST

CLASE II

☰ CABLE SWITCH

- 05 Schwarz / Nero
- 81 Nickel seidenmatt / Nichel satinato



Structure

- 05
- 81

Code

25-4759-05-82
25-4759-81-82

Metrica Square

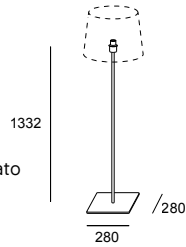
E27 | Max. 15 W

BODY MAT ST

CLASE II

☰ CABLE SWITCH

- 05 Schwarz / Nero
- 81 Nickel seidenmatt / Nichel satinato



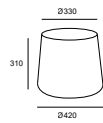
Structure

- 05
- 81

Code

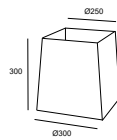
25-8350-05-82
25-8350-81-82

Nicht inklusive und erforderlich
Comuni non inclusi e necessari



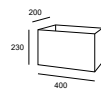
- 14
- 05
- BY

PAN-159-14
PAN-159-05
PAN-159-BY



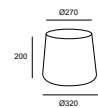
- 14
- BY

PAN-181-14
PAN-181-BY



- 14
- BY

PAN-183-14
PAN-183-BY



- 14
- BY

PAN-184-14
PAN-184-BY

Bad Bagno

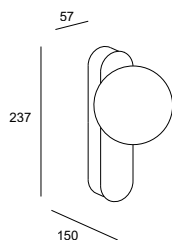
<i>N</i> →	436	Perlina
	438	Bloom
	440	Dresde Led
●	442	Toi Led
	444	Toilet Slim
	446	Toilet Q
	448	Mist
	450	Vetro
	451	Reflex Round
	452	Vanity
	454	Dec
	454	Circle


N → Perlina IP44

LED | CCT 2700-3000-4000 K | CRI 90 | 8.8 W Total | 355 Real Lm (3000K)

IP 44
 BODY MAT AISI304
 DIF MAT GLA
 CLASE II

● 60 Schwarz / Nero
 ● DN Mattgold / Oro opaco




 ON-OFF
 220-240VAC

DALI-2
 220-240VAC

Structure

60 ●
 DN ●

60 ●
 DN ●

Code

05-A076-60-60
05-A076-DN-DN

05-A077-60-60
05-A077-DN-DN





Ein natürliches Schmuckstück — Perlina wurde von Naturperlen inspiriert und ist ein beleuchtetes Schmuckstück, das mit der Eigenschaft der perfekten Rundheit einer Perle spielt und dadurch dem zugrundeliegenden Minimalismus Bedeutung verleiht. Die Option mit Schutzart IP44 bietet einen gefilterten Lichteffekt durch die Kugel, der ein Gefühl der Ruhe vermittelt und den Raum mit Natürlichkeit füllt.

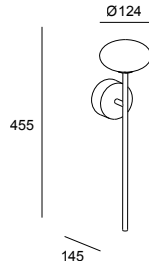
Gioiello naturale — Perlina si ispira a un gioiello naturale per offrire una perla illuminata che gioca con l'essenza della circonferenza, rotonda e perfetta, dando significato al minimalismo del basic. L'opzione con IP44 crea un effetto di luce filtrata attraverso la sfera che trasmette una sensazione di calma e riempie lo spazio con naturalezza.

Bloom

Bloom

IP 44
BODY MAT ST
DIF MAT GLA
CLASE I

● 05 Schwarz / Nero
○ M1 Opalweiß / Bianco opalino



LED | 2700 K | CRI 90 | 7.5 W Total | 262 Real Lm



ON-OFF
100-277V

Structure Difussor

05 ● M1 ○

Code

05-A011-05-M1





Einladendes design und einfache formen — Einfachheit und Funktionalität sind oft die beste Visitenkarte. Bloom hat ein freundliches, ausgewogenes Design, das sich im Raum gerade durch sein sanftes Profil hervorhebt. Ihre technische Ausarbeitung mit IP44 macht sie zu einer geeigneten Wahl für die Beleuchtung im Badezimmer.

Design gradevole e semplicità delle forme — Semplicità e funzionalità sono spesso il miglior biglietto da visita. Bloom ha un design gradevole, equilibrato nelle forme, che la fanno risaltare nello spazio proprio per la morbidezza del suo profilo. Il suo sviluppo tecnico, con un IP44, la rende una scelta adatta per l'illuminazione dei bagni.

Dresde Led

Nahtrang Studio, 2020

Dresde LED

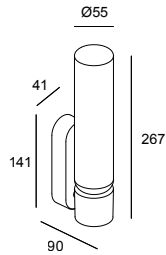
IP 44

BODY MAT AL

DIF MAT GLA

CLASE II

- 05 Schwarz / Nero
- ◐ 21 Chrom / Cromo
- F9 Sandgestrahl / Sabbiato



LED | 3000 K | CRI 90 | 10.5 W Total | 563 Real Lm



ON-OFF
100-240V

Structure Difussor

- | | | | |
|----|---|----|---|
| 05 | ● | F9 | ○ |
| 21 | ◐ | F9 | ○ |

Code

05-7983-05-F9
05-7983-21-F9

*Ausführungen in Schwarz und Nickel.
Finiture nero e nichel.*







Toi Led

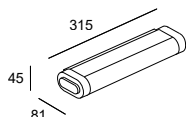
Alex & Manel Llusca, 2020

Toi LED Small

LED | 3000 K | CRI 80 | 8.7 W Total | 661 Real Lm



IP 44
BODY MAT AL
DIF MAT PC

-  21 Chrom / Cromo
-  M1 Opalweiß / Bianco opalino





ON-OFF
220-240V

Structure Difussor

- | | | | |
|----|---|----|---|
| 21 |  | M1 |  |
| 21 |  | M1 |  |




Code

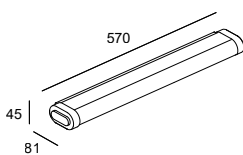
-  **05-7830-21-M1**
-  **05-7831-21-M1**

Toi LED Medium

LED | 3000 K | CRI 80 | 15.3 W Total | 1513 Real Lm

IP 44
BODY MAT AL
DIF MAT PC

-  60 Schwarz / Nero
-  21 Chrom / Cromo
-  M1 Opalweiß / Bianco opalino







ON-OFF
220-240V

Structure Difussor

- | | | | |
|----|---|----|---|
| 21 |  | M1 |  |
| 60 |  | M1 |  |
| 21 |  | M1 |  |
| 60 |  | M1 |  |



Code

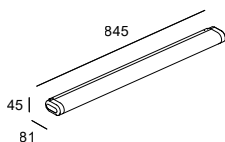
-  **05-7832-21-M1**
-  **05-7832-60-M1**
-  **05-7833-21-M1**
-  **05-7833-60-M1**

Toi LED Big

LED | 3000 K | CRI 80 | 23.4 W Total | 2103 Real Lm

IP 44
BODY MAT AL
DIF MAT PC
CLASE I

-  21 Chrom / Cromo
-  M1 Opalweiß / Bianco opalino



ON-OFF
220-240V

Structure Difussor

- | | | | |
|----|---|----|---|
| 21 |  | M1 |  |
|----|---|----|---|

Code

05-7834-21-M1



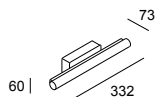


Toilet Slim

Carlos Santolaria &
Manel Llusca, 2020

Toilet Slim 332mm

IP 44
BODY MAT AL
DIF MAT PC
CLASE II



LED | 3000 K | CRI 90 | 13.2 W Total | 880 Real Lm



Structure Difussor

Code

ON-OFF
100-240V

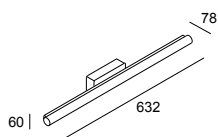
21 M1

05-6395-21-M1

- 21 Chrom / Cromo
 M1 Opalweiß / Bianco opalino

Toilet Slim 632mm

IP 44
BODY MAT AL
DIF MAT PC
CLASE II



LED | 3000 K | CRI 90 | 25 W Total | 1777 Real Lm



Structure Difussor

Code

ON-OFF
100-240V

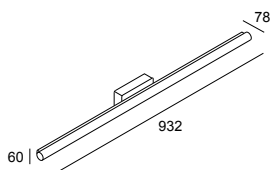
21 M1

05-6396-21-M1

- 21 Chrom / Cromo
 M1 Opalweiß / Bianco opalino

Toilet Slim 932mm

IP 44
BODY MAT AL
DIF MAT PC
CLASE II



LED | 3000 K | CRI 90 | 32.7 W Total | 2431 Real Lm



Structure Difussor

Code

ON-OFF
100-240V

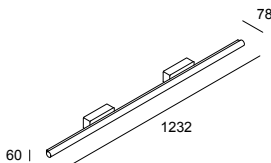
21 M1

05-6397-21-M1

- 21 Chrom / Cromo
 M1 Opalweiß / Bianco opalino

Toilet Slim 1232mm

IP 44
BODY MAT AL
DIF MAT PC
CLASE II



LED | 3000 K | CRI 90 | 43.6 W Total | 3472 Real Lm



Structure Difussor

Code

ON-OFF
100-240V

21 M1

05-6398-21-M1

- 21 Chrom / Cromo
 M1 Opalweiß / Bianco opalino

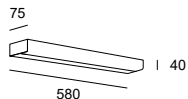




Toilet Q

Toilet Q 580mm

IP 44
BODY MAT AL
DIF MAT PC
CLASE II



LED | 3000 K | CRI 80 | 11.7 W Total | 367 Real Lm



ON-OFF
100-240V

Structure Difussor

21 M1

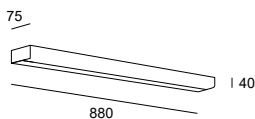
Code

05-1507-21-M1

- 21 Chrom / Cromo
 M1 Opalweiß / Bianco opalino

Toilet Q 880mm

IP 44
BODY MAT AL
DIF MAT PC
CLASE II



LED | 3000 K | CRI 80 | 14 W Total | 828 Real Lm



ON-OFF
220-240V

Structure Difussor

21 M1

Code

05-1508-21-M1

- 21 Chrom / Cromo
 M1 Opalweiß / Bianco opalino



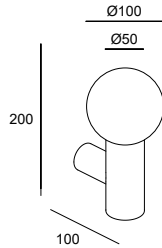


Mist 1 body

E14 Max. L 97 mm - Ø 35 mm | Max. 9 W

IP 44
BODY MAT ST
DIF MAT GLA
CLASE II

- 05 Schwarz / Nero
- ◐ 21 Chrom / Cromo
- F9 Sandgestrahlt / Sabbiato



Structure

- 05 ●
- 21 ◐

Difussor

- F9 ○
- F9 ○

Code

05-8337-05-F9
05-8337-21-F9

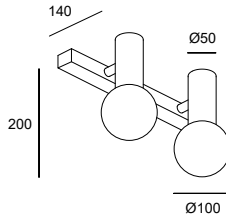
Mist 2 bodies

E14 Max. L 97 mm - Ø 35 mm | 2 × Max. 9 W

IP 44
BODY MAT ST
DIF MAT GLA
CLASE II

↺ 300°

- 05 Schwarz / Nero
- ◐ 21 Chrom / Cromo
- F9 Sandgestrahlt / Sabbiato



Structure

- 05 ●
- 21 ◐

Difussor

- F9 ○
- F9 ○

Code

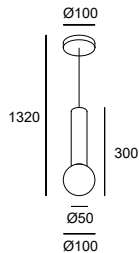
05-8338-05-F9
05-8338-21-F9

Mist Pendant

E14 Max. L 97 mm - Ø 35 mm | Max. 9 W

IP 44
BODY MAT ST
DIF MAT GLA
CLASE II

- 05 Schwarz / Nero
- ◐ 21 Chrom / Cromo
- F9 Sandgestrahlt / Sabbiato



Structure

- 05 ●
- 21 ◐

Difussor

- F9 ○
- F9 ○

Code

00-8337-05-F9
00-8337-21-F9





Gelungene Einfachheit — Dank der Schlichtheit des neutralen Designs wird die Bedeutung der Glühbirne hervorgehoben. Mist ist eine Kollektion für das Badezimmer mit verschiedenen Installations- und Oberflächenoptionen, aufgrund derer sie zur Erstellung abwechslungsreicher Kompositionen sehr geschätzt ist.

Semplicità e successo — La semplicità di un design neutro che sottolinea l'importanza della lampadina. Mist è una collezione bagno con diverse possibilità di installazione che, grazie a questa caratteristica e alle opzioni di finitura, offre una pregiata ricchezza compositiva.

Vetro

LED | 3000 K | CRI 80 | 22.4 W Total | 1240 Real Lm

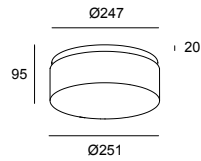
IP 44

BODY MAT ST

DIF MAT GLA

CLASE II

- 14 Weiß / Bianco
- G5 Innen weiß lackiertes Glas / Vetro dipinto bianco interno



ON-OFF
220-240V

Structure Difusor

14 G5

Code

05-7387-14-G5

*Ein Klassiker mit speziellem doppelwandigem Pressglas.
Un classico con vetro pressato doppio spessore speciale.*



Reflex Round

Reflex Round

LED | 3000 K | CRI 80 | 7.4 W Total | 139 Real Lm

IP 44

BODY MAT ST,MIR

DIF MAT ACR

CLASE II

↻ ±180°

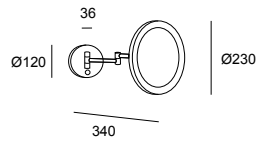
SWITCH

SAFETY BACK



Structure Body

Code



ON-OFF
100-240V

21 ● K3 ●

75-5314-21-K3

- 21 Chrom / Cromo
- K3 Spiegelglas / Vetro a specchio



Vanity

Nahrang Studio, 2022

Vanity

LED | 3000 K | CRI 90 | 10.5 W Total | 256 Real Lm

IP 44

BODY MAT AL, MIR

DIF MAT PLABS

CLASE II

↺ 150°

↻ 180°

MIRROR ZOOM x3

- 05 Schwarz / Nero
- 21 Chrom / Cromo
- K3 Spiegelglas / Vetro a specchio



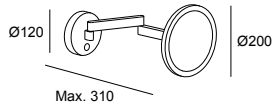
Structure Body

Code

TOUCH DIMMING
100-240V

05 ● K3 ○
21 ● K3 ○

75-8508-05-K3
75-8508-21-K3



Vanity bietet großen Komfort dank der sanften Rotation und regulierbaren Dimmung.

Vanity offre un grande comfort grazie alla sua morbida rotazione e alla sua regolazione dimmerabile.



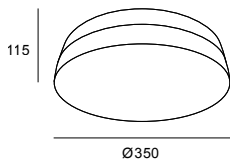
Zeitgenössisches Design —
Badezimmerspiegel in besonders
zeitgenössischem und sehr
attraktivem Design.

Design contemporaneo — Specchio
da bagno con uno speciale design
contemporaneo
e molto attraente.

Dec

Dec

15-4370-21-F9



IP 44
BODY MAT ST
DIF MAT GLA
CLASE II

E27
2 x Max. 15 W

Structure

- 21 Chrom / Cromo
Interior Screen
- F9 Sandgestrahlt / Sabbiato

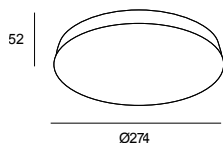


Circle

Gemma Bernal, 2017

Circle

15-6429-21-F9



IP 44
BODY MAT ST
DIF MAT GLA
CLASE II

LED
3000 K
CRI 80
22.4 W total
1191 Real Lm
Driver ON-OFF (220-240V)

Structure

- 21 Chrom / Cromo
Interior Screen
- F9 Sandgestrahlt / Sabbiato



*Klassische Rundleuchte fürs Bad mit hochwertiger Lichtwiedergabe.
Classica sfera da bagno con una grande qualità di riproduzione della luce.*

Smart Lighting

Konnektive Lösungen

Soluzioni connettive


DALI2

Lösung für die Steuerung und Vernetzung der Beleuchtungssteuerungslösung basierend auf dem DALI2-Standard (einschließlich Unterstützung für DT8-Treiber).
Soluzione per il controllo e la connettività della Soluzione di controllo di illuminazione basata sullo standard DALI2 (include compatibilità con driver DT8).

Funktionen Funzionalità

Ermöglicht große Energieeinsparungen in einer Anlage durch Funktionen wie die Punkt-zu-Punkt-Verwaltung von Leuchten, Gruppen, Szenen, konstante Lichtsteuerung, zirkadianer Zyklus, Steuerung nach Belegung, zeitliche Programmierung u. a.

Consente di ottenere, in un impianto, un grande risparmio energetico tramite funzionalità come gestione degli apparecchi punto per punto, gruppi, scene, controllo costante luce, ciclo circadiano, controllo per occupazione e programmazioni orarie, tra le altre cose.



CNTEC, Girona 2020.

Wählen Sie die beste
Option für Ihr Projekt aus
Scegli la soluzione più
adatta al tuo progetto

① Essential

② Performance

③ Advanced

①

Kalender, Gruppen, Szenen, Anwesenheits- und Helligkeitssensoren.
Calendario, gruppi, scene, sensori di presenza e luminosità.

Zirkadianer Zyklus und die Tunable White-Leuchten.
Ciclo circadiano e apparecchi Tunable White.

Kompatibel mit der Notleuchtenlizenz.
Compatibile con licenza per luci di emergenza.

Kompatibel mit BACnet-Lizenz.
Compatibile con licenza BACnet.








System verknüpfbar mit bis zu 5 Advance-Steuerungen (Anzeige als 1 Steuerung möglich).

Sistema collegabile fino a 5 controller Advance (consente di visualizzare come 1 unico controller).

②

③

DALI2 devices Dispositifs DALI2

		L x W x H mm	IP	V in F (Hz)	Lums. max.	W max	Protocol	Code
Controller / Controller								
	DALI2 Essential	160 × 91 × 62	20	110-240 V 50-60 Hz	64 × 3 OUTPUT DALI2	DALI BUS OUTPUT 200 mA x3	DALI2	71-B102-00-00
	DALI2 Performance	160 × 91 × 62	20	110-240 V 50-60Hz	64 × 3 OUTPUT DALI2	DALI BUS OUTPUT 200 mA x3	DALI2	71-B103-00-00
	DALI2 Advance	160 × 91 × 62	20	110-240 V 50-60 Hz	64 × 3 OUTPUT DALI2	DALI BUS OUTPUT 200 mA x3	DALI2	71-B104-00-00
Netzteile / Fonti di alimentazione								
	DALI2 PWM 1 Kanal 60 W bei 24 V DALI2 PWM 1 canale 60W a 24V	150×53×35	67	100-305V 50-60Hz	–	60W 24V DC	PWM 1 ch	71-E098-00-00
	DALI2 PWM 1 Kanal 120 W bei 24 V DALI2 PWM 1 canale 120W a 24V	191×63×37,5	67	100-305V 50-60Hz	–	120W 24V DC	PWM 1 ch	71-E099-00-00
	DALI2 DT8 PWM 2 Kanäle/160 W bei 24 V DALI2 DT8 PWM 2 canali / 160W a 24V	300×50×30	20	198-264V 50-60Hz	–	160W 24V DC	PWM 2 ch	71-B401-00-00
Regler / Dimmer								
	DALI-Stellglied-Relais Relè attuatore DALI	92,5 × 62	20	220-240 V 50/60 Hz	–	2 mA / 6A	DALI2	71-B101-00-00
Sensoren / Sensori								
	DALI2-Unterputzsensor Sensore DALI2 incasso	46,7 Ø 58 × 65,4	20	DALI2 9,5-22,5 V	–	9 mA	DALI2	71-B098-00-00
	DALI2-Aufputzsensor Sensore DALI2 superficie	96,3 Ø x 36,6	20	DALI2 9,5-22,5 V	–	9 mA	DALI2	71-B100-00-00
Tastenfelder / Pulsantieri								
	Konverter 4 digitale Signale Convertitore 4 segnali digitali	7,7 × 28,2 × 14,6	20	DALI2 9,5-22,5 V	–	10 mA	DALI2	71-B099-00-00
	Schwarzes DALI- Tastenfeld mit 4 Tasten Pulsantiera DALI a 4 pulsanti nera	80 × 80 × 26,6	20	DALI2 12-22,5 V	–	10 mA	DALI2	71-B756-60-60
	Weißes DALI-Tastenfeld mit 4 Tasten Pulsantiera DALI a 4 pulsanti bianca	80 × 80 × 26,6	20	DALI2 12-22,5 V	–	10 mA	DALI2	71-B756-14-14
Lizenzen / Licenze								
	Lizenz BACnet 500, variabel Licenza BACnet 500 variabili							71-B118-00-00
	Lizenz Notfall 100 Leuchten Licenza Emergenza 100 apparecchi							71-B117-00-00

Bluetooth Casambi

Auf dem Bluetooth Mesh-Protokoll basierende Beleuchtungssteuerungslösung mit direkter Steuerung über Smartphone oder Tablet, ohne dass zusätzliche Elemente hinzugefügt werden müssen. Aufgrund der einfachen Bedienung ist dieses System für jeden Anwender geeignet. Seine Anwendung ist ideal für flexible und dynamische Umgebungen, in denen eine umfassende Interaktion mit den Leuchten erforderlich ist. Soluzione di controllo dell'illuminazione basata sul protocollo Bluetooth Mesh, con controllo diretto da Smartphone o Tablet, senza bisogno di aggiungere elementi supplementari. La facilità d'uso del sistema lo rende valido per qualsiasi utente. La sua applicazione è ideale per ambienti flessibili e dinamici, dove è richiesta una grande interazione con le luci.



Brondesbury Park Synagogue, London 2022.

Funktionen Funzionalità



Individuelle Steuerung jeder einzelnen Leuchte.
Controllo individuale delle luci e regolazione punto per punto.

Erstellung von Leuchtengruppen.
Creazione di gruppi di apparecchi.

Regelung je nach Kalender.
Regolazione secondo calendario.





Steuerung der Farbtemperatur.
Controllo della temperatura di colore.

Zirkadianer Zyklus.
Ciclo circadiano.






Regelung in Abhängigkeit vom Tageslicht.
Regolazione secondo il livello di luce naturale.
















Casambi Bluetooth-Geräte

Dispositivi Bluetooth Casambi

		L x W x H mm	IP	V in F (Hz)	Lums. DALI	W max	Protocol	Code
	PWM 1 Kanal 60 W bei 24 V PWM 1 canale 60W a 24V	150 × 53 × 35	67	90-305V 50-60Hz	1	60W 24V	PWM 1 ch	71-B670-00-00
	1 Kanal 120 W bei 24 V PWM 1 canale 120W a 24V PWM	191 × 63 × 37,5	67	90-305V 50-60Hz	1	120W 24V	PWM 1 ch	71-A242-00-00
	1 Kanal 200 W bei 24 V PWM 1 canale 200W a 24V PWM	195 × 68 × 39,5	67	100-305V 50-60Hz	1	200W 24V	PWM 1 ch	71-B671-00-00
	Netzteil 12W a 12V Fonti di alimentazione 12W a 12V	Ø 51 × 28	20	220-240V	-	-	-	71-B416-00-00

Sensoren / Sensori

	Helligkeits- und Anwesenheitssensor mit DALI-Ausgang (Unterputz) Sensore Luminosità e presenza con uscita DALI da incasso	Ø 76 × 69	40	230V 50Hz	10	1500W, 20mA bus DALI	DALI Broadcast	71-A696-00-00
	Anwesenheits- und Helligkeitssensor an Drehstromschiene Rilevatore di presenza e luminosità binario trifase	Ø 85 × 88	20	220-240V 50Hz	-	-	-	71-8049-00-00
	Zubehör Aufputz-Deckenmontage für 71-8049-Sensor Accessorio superficie a soffitto per sensore 71-8049	65 × 82 × 95	-	-	-	-	-	71-B743-00-00
	Anwesenheits- und Helligkeitssensor an schwarzer dreiphasiger Schiene Sensore di presenza e luminosità su guida nera trifase	70 × 59 × 39	IP20	220-240V 50Hz	-	-	-	71-A241-60-60
	Anwesenheits- und Helligkeitssensor an weißer dreiphasiger Schiene Sensore di presenza e luminosità su guida bianca trifase	70 × 59 × 39	20	220-240V 50Hz	-	-	-	71-A241-14-14

		L x W x H mm	IP	V in F (Hz)	Lums. DALI	W max	Protocol	Code
Controller / Controller								
ON-OFF / PHASE CUT								
	Off-On Relais Relè On Off	50 × 120 × 32	40	100-240 50-60Hz	-	1500 W	On Off	71-A300-00-00
	Trailing-Edge-Regler Dimmer trailing edge	40 × 36 × 14	20	100-240V 50-60Hz	1	150W	Trailing edge	71-5959-00-00
DALI								
	Regler 0-10 V - DALI Dimmer 0-10V- DALI	56 × 36 × 22	20	220-240V 50-60Hz	1	-	0-10 / DALI	71-5961-00-00
	Regler 2 × 0-10 V oder 1 × DALI Dimmer 2x0-10V o 1xDALI	76 × 26 × 23	20	100-240V 50-60Hz	2- 0-10V 1 - DALI	-	0-10V / DALI	71-B669-00-00
	DALI Broadcast-Regler Dimmer DALI Broadcast	38 × 38 × 26	64	100-240V 50-60Hz	50	100mA DALI	DALI Dt8 Broadcast	71-A301-00-00
	DALI Broadcast-Regler 8 Gruppen Dimmer DALI Broadcast 8 gruppi	180 × 42 × 25	20	24-48V DC	64	250mA Bus DALI	DALI 8 grupos	71-A239-00-00
	DALI-Regler, kompatibel mit Track Low Voltage Dimmer DALI compatibile con Track Low Voltage	143 × 18 × 59	20	24-48V DC	64	250mA Bus DALI	DALI Broadcast	71-8115-00-00
	DALI Broadcast-Regler an weißer Schiene Dimmer DALI Broadcast su guida bianca	91 × 45 × 124	20	100-240V 50-60Hz	64	250mA Bus DALI	DALI Broadcast	71-A243-14-14
	DALI Broadcast-Regler an schwarzer Schiene Dimmer DALI Broadcast su guida nera	91 × 45 × 124	20	100-240V 50-60Hz	64	250mA Bus DALI	DALI Broadcast	71-A243-60-60
	Casambi-DALI-Konverter IP66 Conversor Casambi DALI IP66	108 × 62 × 108	66	100-240V 50-60Hz	64	150mA Bus DALI	DALI Broadcast	71-A237-00-00
PWM								
	Regler 1 Ch PWM Dimmer 1 canali PWM	45 × 58 × 25	20	100-240V 50-60Hz	-	-	-	71-A857-00-00
	Regler 4 Ch PWM Dimmer 4 canali PWM	72,6 × 30 × 18	20	100-240V 50-60Hz	1	72W 12V DC, 144W 24V DC	PWM 4 canales	71-8050-00-00
	Regler 4 Kanäle PWM 240 W Dimmer 4 canali PWM 240W	87,2 × 53,2 × 25	20	12-24DC	1	120W 12V 240W 24V	PWM 4 ch	71-B672-00-00
	IP65-Gehäuse Stromversorgung und PWM-Regler 4 Kanäle Scatola IP65 Alimentatore e regolatore PWM 4 canali	253 × 342 × 132	65	100-277V 50-60Hz	-	144W, 24V DC	PWM 4 ch	71-E300-00-00
DMX								
	Casambi-DMX-Konverter IP66 Conversor Casambi DMX IP66	108 × 62 × 10	66	100-240V 50-60Hz	-	-	DMX Broadcast	71-A238-00-00

Casambi Bluetooth-Geräte


Dispositivi Bluetooth Casambi

	L x W x H mm	IP	V in F (Hz)	Lums. DALI	W max	Protocol	Code
Tastenfelder / Pulsantiere							
	Casambi-Tastenfeld, schwarz Pulsantiera Casambi nera	90 × 90 × 12	20	Bateria CR2430	-	-	71-8053-00-00
	Casambi-Tastenfeld, weiß Pulsantiera Casambi bianca	90 × 90 × 12	20	Bateria CR2430	-	-	71-A240-00-00
	EnOcean-Tastenfeld 1 Taste, weiß Pulsantiera EnOcean 1 pulsante bianca	80 × 86 mm	20	-	-	-	71-B113-00-00
	Schwarzes EnOcean-Tastenfeld mit 1 oder 2 Tasten Pulsantiera EnOcean 1 o 2 pulsanti nera	88 × 88 × 15	20	-	-	-	71-B673-00-00
	Weißes EnOcean-Tastenfeld mit 1 oder 2 Tasten Pulsantiera EnOcean 1 o 2 pulsanti bianca	88 × 88 × 15	20	-	-	-	71-B674-00-00
	Konverter 4 digitale Signale Convertitore 4 segnali digitali	Ø 53 x 21	20	230V 50Hz	-	max.10 mA Spannungs- freie digitale Eingänge Ingressi digitali a potenziale zero	71-A302-00-00
Sonstige / Altri							
	Casambi-Systemgehäuse zu DALI Passerella sistema Casambi a DALI	40 x 36 x 14	20	9,5-22,5V DC	-	DALI	71-8051-00-00
	Casambi-Timer für Zeitprogrammierung Timer Casambi per programmazioni orarie	45 × 58 × 25	20	45 × 12-48 × 25	-	-	71-8052-00-00

Light for Life

Lösung für die Beleuchtungssteuerung mittels drahtloser Bluetooth-/Wi-Fi-Technologie*, je nach Produkttyp. Sie ermöglicht die direkte Steuerung mit dem Smartphone über die schnelle und benutzerfreundliche App Light for Life. Das System ist mit allen gängigen Sprachassistenten kompatibel.

Soluzione di controllo illuminazione basata sulla tecnologia senza fili bluetooth/wi-fi*, in base al tipo di prodotto. Consente il controllo diretto da smartphone, tramite la App Light for Life, un'applicazione rapida e facile da usare. Il sistema, inoltre, è compatibile con i principali assistenti vocali.



Funktionen Funzionalità






Individuelle Steuerung der Leuchten direkt von einem Smartphone aus.
Controllo individuale degli apparecchi direttamente da uno smartphone.

Steuerung von Farbtemperatur und RGB der Leuchten.
Controllo della temperatura di colore e RGB degli apparecchi.


Erstellung von Szenen, um die ideale Atmosphäre für jeden Moment zu kreieren.
Creazione di scene per offrire a ogni momento l'atmosfera ideale.


























Einprogrammierung der Zeitpläne für automatische Aktivierungen.
Programmazioni orarie per attivazioni automatiche.

Light for Life-Zubehör Accessori Light for Life

		L x W x H mm	IP	V in F (Hz)	Lum. max.	W max.	Protocol	Code		
	Regler 0/1-10V oder DALI Regolatore 0/1-10V o DALI	100 x 38 x 21	20	110-240V 50-60Hz	0-10V: max 10 DALI: max 20	0-10V: max 1000W (220V) max 500W (110V)	0/1-10V DALI	71-8218-00-00		
	ON/OFF-Relais Relè ON/OFF	88 x 39 x 23	20	110-240V 50-60Hz	-	1100W for 110V	On-Off	71-A189-00-00		
		LED	Tc	P (W)	Lm	V	Hz	Protocol	Optics	Code
	Leuchtmittel E27 RGBW Wifi Lampadina E27 RGBW Wifi	E27	RGBW	12	950*	220-240V	50Hz	Light for Life	180°	71-8219-00-00
	Leuchtmittel GU10 TW Wifi Lampadina GU10 TW Wifi	GU10	TW	5	345*	220-240V	50Hz	Light for Life	180°	71-8220-00-00
	Leuchtmittel GU10 TW Wifi Lampadina GU10 TW Wifi	E14	TW	5	470*	220-240V	50Hz	Light for Life	200°	71-8221-00-00

Ausführungen – Finiture

	00	Weiß	Bianco
	01	Gold	Oro
	05	Schwarz	Nero
	06	Kupfer	Rame
	08	Grün	Verde
	12	Rauchgrau	Fumé
	14	Weiß	Bianco
	15	Bernsteinfarben	Ambra
	21	Chrom	Cromo
	23	Gold	Oro
	27	Messing	Ottone
	34	Grau	Grigio
	37	Durchsichtig	Trasparente
	45	Mattschwarz Eloxiert	Nero opaco anodizzato
	55	Alabaster	Alabastro
	60	Schwarz	Nero
	81	Nickel seidenmatt	Nichel satinato
	92	Dunkle Esche	Cenere scuro
	93	Helle Esche	Cenere chiaro
	AP	Gold	Oro
	A1	Grauweiß	Bianco grigiastro
	A3	Braungrau	Grigio brunastro
	A4	Ziegelrot	Rosso mattone
	BW	Weiß	Bianco
	BY	Sandfarbe	Sabbia

	B8	Satiniertes Glas	Vetro satinato
	CI	Braun	Marrone
	CS	Zementgrau	Grigio cemento
	DI	Strukturiertes Schwarz	Nero strutturato
	DL	Gold	Oro
	DN	Mattgold	Oro opaco
	DO	Poliertes Messing	Ottone lucido
	DQ	Strukturiertes Weiß	Bianco strutturato
	EF	Gold	Oro
	EK	Dunkelgrau	Grigio scuro
	EM	Steingrau	Grigio pietra
	EQ	Hellbraun	Marrone chiaro
	ES	Natur-Rattan	Rattan naturale
	ET	Goldfarben lackiert	Oro verniciato
	EU	Weiss glänzend	Bianco brillante
	EV	Schwarz glänzend	Nero brillante
	EX	Olivgrau	Grigio oliva
	F1	Sandgestrahltes Glas	Vetro sabbiato
	F5	Gold	Oro
	F9	Sandgestrahlt	Sabbiato
	GA	Filz hellgrau	Feltro grigio chiaro
	GB	Filz dunkelgrau	Feltro grigio scuro
	G5	Innen weiß lackiertes Glas	Vetro dipinto bianco interno
	H13W	Schwarz	Nero
	I9	Taupe marmoriert	Grigio topo screziato

Ausführungen – Finiture



J4 Schilfgrün marmoriert Verde militare screziato



K3 Spiegelglas Vetro a specchio



L1 Terracotta marmoriert Terracotta screziato



M1 Opalweiß Bianco opalino



M3 Eloxiert Anodizzato



T007 Weiß Bianco



U1 Olivgrün Verde Oliva



W1 Mahagonibraun Marrone Mogano

Materials – Materiali

ABS	ABS	ABS
ACR	Acryl	Acrilico
AISI304	Edelstahl AISI 304	Acciaio inossidabile AISI 304
AL	Aluminium	Alluminio
ALAB	Alabaster	Alabastro
BR	Messing	Ottone
CON	Zement	Cemento
FELT	Filz	Feltri
GLA	Glas	Vetro
MAR	Marmor	Marmo
MIR	Spiegel	Specchio
PBT	Polystyrol	Polistirolo
PC	Polykarbonat	Policarbonato
PC+ABS	Polykarbonat + ABS	Policarbonato + ABS
PLABS	Kunststoff	Plastica
PLSTER	Gips	Gesso
PMMA	PMMA	PMMA
PUR	Polyurethan	Poliuretano
PVC	PVC	PVC
RATAN	Rattan	Rattan
ST	Stahl	Acciaio
TEX	Textil	Tessile
WASHI	Japanisches Papier	Carta giapponese
WOOD	Holz	Legno

N →

BODY MAT

DIF MAT



IP XX

CCT 2700-3000-4000 K

USB

USB C



SWITCH

DOUBLE SWITCH

CABLE SWITCH

MIRROR ZOOM x3

SAFETY BACK

Neuheit	Novità
Strukturmaterial	Materiale della struttura
Diffusormaterial	Materiale del diffusore
Klasse I	Classe I
Klasse II	Classe II
Gerät mitgeliefert	Dispositivo incluso
Leuchten mit integrierter Konnektivität.	Luci con connettività integrata.
Die Federn ermöglichen eine Installation an Decken von X mm bis X mm	I fissaggi consentono l'installazione dell'articolo su soffitti da X mm a X mm
Einbaudurchmesser	Diametro di incasso
Einbauabmessungen	Foro di incasso
Dieses Codierungssystem dient zur Angabe des Schutzgrades eines Gehäuses zum Schutz gegen das Eindringen fester Gegenstände, Staub oder Flüssigkeiten.	Sistema di codificazione per indicare il grado di protezione fornito da un involucro contro la penetrazione di oggetti solidi, di polvere o di liquidi
CCT-Switch	Switch CCT
USB-Anschluss	Connessione USB
USBC-Anschluss	Connessione USB-C
Verstellbar	Orientabile
Verstellbar	Orientabile
Verstellbar	Orientabile
Verstellbar	Orientabile
Verstellbar	Orientabile
Verstellbar	Orientabile
Verstellbar	Orientabile
Schalter	Commutatore di accensione
Doppelschalter	Doppio interruttore di accensione
Schalter am Kabel	Interruttore di accensione sul cavo
3-fach Vergrößerungsspiegel	Lente d'ingrandimento x3
Die Sicherheitsschicht ist eine Folie, die auf die Rückseite des Spiegels aufgetragen wird, um Verletzungen durch Glas im Falle eines Bruchs zu verhindern.	Il supporto di sicurezza è una pellicola applicata sul retro degli specchi per evitare lesioni da vetro in caso di rottura.

Verzeichnis (Artikelnummer sortiert) – Indice di referenze

Referenz Codice	Seite Pag.	Referenz Codice	Seite Pag.	Referenz Codice	Seite Pag.	Referenz Codice	Seite Pag.	Referenz Codice	Seite Pag.
00-0001-XX-XX	210	00-6317-XX-XX	086	00-7688-XX-XX	087	00-8304-XX-XX	197	00-8933-XX-XX	121
00-0002-XX-XX	210	00-6318-XX-XX	086	00-7689-XX-XX	087	00-8305-XX-XX	197	00-8953-XX-XX	121
00-0073-XX-XX	215	00-6319-XX-XX	086	00-7690-XX-XX	087	00-8306-XX-XX	197	00-8976-XX-XX	121
00-0641-XX-XX	210	00-6452-XX-XX	101	00-7691-XX-XX	086	00-8307-XX-XX	197	00-8977-XX-XX	121
00-0642-XX-XX	210	00-6454-XX-XX	101	00-7692-XX-XX	086	00-8317-XX-XX	180	00-8978-XX-XX	121
00-2726-XX-XX	222	00-6455-XX-XX	101	00-7693-XX-XX	086	00-8337-XX-XX	206, 448	00-9003-XX-XX	125
00-2727-XX-XX	222	00-6457-XX-XX	101	00-7694-XX-XX	086	00-8348-XX-XX	164	00-9007-XX-XX	159
00-3642-XX-XX	211	00-6458-XX-XX	101	00-7695-XX-XX	086	00-8364-XX-XX	164	00-9032-XX-XX	138
00-3646-XX-XX	211	00-6460-XX-XX	101	00-7696-XX-XX	086	00-8365-XX-XX	164	00-9033-XX-XX	151
00-3647-XX-XX	211	00-6461-XX-XX	101	00-7727-XX-XX	129	00-8369-XX-XX	164	00-9034-XX-XX	151
00-3648-XX-XX	211	00-6463-XX-XX	101	00-7728-XX-XX	129	00-8373-XX-XX	164	00-9035-XX-XX	151
00-3649-XX-XX	211	00-6666-XX-XX	181	00-7729-XX-XX	129	00-8377-XX-XX	165	00-9036-XX-XX	151
00-3685-XX-XX	222	00-6667-XX-XX	181	00-7730-XX-XX	129	00-8381-XX-XX	164	00-9042-XX-XX	159
00-4037-XX-XX	110	00-6668-XX-XX	181	00-7731-XX-XX	129	00-8385-XX-XX	165	00-9043-XX-XX	159
00-4925-XX-XX	218	00-6669-XX-XX	181	00-7732-XX-XX	129	00-8389-XX-XX	165	00-9044-XX-XX	159
00-4926-XX-XX	218	00-6670-XX-XX	201	00-7742-XX-XX	169	00-8391-XX-XX	143	00-9045-XX-XX	160
00-5456-XX-XX	215	00-6671-XX-XX	201	00-7898-XX-XX	205	00-8392-XX-XX	143	00-9046-XX-XX	160
00-5693-XX-XX	189	00-7382-XX-XX	189	00-7899-XX-XX	205	00-8393-XX-XX	143	00-9047-XX-XX	160
00-5694-XX-XX	189	00-7383-XX-XX	189	00-7900-XX-XX	205	00-8394-XX-XX	143	00-9048-XX-XX	160
00-5695-XX-XX	189	00-7384-XX-XX	189	00-7901-XX-XX	205	00-8395-XX-XX	143	00-9049-XX-XX	160
00-5696-XX-XX	189	00-7385-XX-XX	189	00-7902-XX-XX	205	00-8396-XX-XX	143	00-9050-XX-XX	169
00-5980-XX-XX	110	00-7388-XX-XX	159	00-7903-XX-XX	205	00-8403-XX-XX	109	00-9052-XX-XX	169
00-5981-XX-XX	216	00-7389-XX-XX	159	00-7904-XX-XX	205	00-8404-XX-XX	109	00-9053-XX-XX	169
00-5982-XX-XX	216	00-7390-XX-XX	159	00-7905-XX-XX	205	00-8405-XX-XX	109	00-A017-XX-XX	216
00-5999-XX-XX	185	00-7391-XX-XX	159	00-7977-XX-XX	412	00-8406-XX-XX	109	00-A024-XX-XX	096
00-6000-XX-XX	185	00-7392-XX-XX	159	00-7979-XX-XX	412	00-8410-XX-XX	077	00-A025-XX-XX	096
00-6001-XX-XX	185	00-7393-XX-XX	159	00-7980-XX-XX	412	00-8411-XX-XX	077	00-A026-XX-XX	096
00-6002-XX-XX	185	00-7394-XX-XX	160	00-7981-XX-XX	412	00-8412-XX-XX	078	00-A027-XX-XX	097
00-6010-XX-XX	101	00-7395-XX-XX	160	00-7984-XX-XX	125	00-8413-XX-XX	078	00-A028-XX-XX	097
00-6011-XX-XX	101	00-7396-XX-XX	159	00-7986-XX-XX	125	00-8414-XX-XX	078	00-A041-XX-XX	097
00-6012-XX-XX	101	00-7397-XX-XX	159	00-7992-XX-XX	170	00-8415-XX-XX	078	00-A042-XX-XX	096
00-6013-XX-XX	101	00-7398-XX-XX	160	00-7993-XX-XX	170	00-8513-XX-XX	193	00-A043-XX-XX	096
00-6017-XX-XX	179	00-7399-XX-XX	160	00-8107-XX-XX	115	00-8514-XX-XX	193	00-A044-XX-XX	096
00-6018-XX-XX	179	00-7400-XX-XX	160	00-8108-XX-XX	115	00-8527-XX-XX	179	00-A045-XX-XX	097
00-6019-XX-XX	180	00-7401-XX-XX	160	00-8109-XX-XX	220	00-8528-XX-XX	179	00-A046-XX-XX	097
00-6020-XX-XX	180	00-7402-XX-XX	160	00-8110-XX-XX	220	00-8533-XX-XX	181	00-A047-XX-XX	097
00-6021-XX-XX	180	00-7403-XX-XX	160	00-8248-XX-XX	068	00-8534-XX-XX	181	00-A048-XX-XX	096
00-6066-XX-XX	180	00-7404-XX-XX	160	00-8261-XX-XX	068	00-8535-XX-XX	181	00-A049-XX-XX	096
00-6067-XX-XX	180	00-7405-XX-XX	160	00-8271-XX-XX	068	00-8536-XX-XX	180	00-A050-XX-XX	096
00-6303-XX-XX	087	00-7588-XX-XX	132	00-8276-XX-XX	071	00-8537-XX-XX	181	00-A051-XX-XX	097
00-6304-XX-XX	087	00-7589-XX-XX	132	00-8280-XX-XX	071	00-8541-XX-XX	216	00-A052-XX-XX	097
00-6305-XX-XX	087	00-7590-XX-XX	133	00-8285-XX-XX	071	00-8646-XX-XX	197	00-A053-XX-XX	097
00-6306-XX-XX	086	00-7591-XX-XX	133	00-8292-XX-XX	068	00-8648-XX-XX	197	00-A054-XX-XX	068
00-6307-XX-XX	086	00-7614-XX-XX	137	00-8296-XX-XX	068	00-8656-XX-XX	197	00-A055-XX-XX	068
00-6308-XX-XX	086	00-7615-XX-XX	137	00-8299-XX-XX	068	00-8658-XX-XX	197	00-A056-XX-XX	071
00-6314-XX-XX	087	00-7685-XX-XX	087	00-8301-XX-XX	071	00-8667-XX-XX	197	00-A057-XX-XX	071
00-6315-XX-XX	087	00-7686-XX-XX	087	00-8302-XX-XX	197	00-8669-XX-XX	197	00-A058-XX-XX	068
00-6316-XX-XX	087	00-7687-XX-XX	087	00-8303-XX-XX	197	00-8902-XX-XX	121		

Referenz Codice	Seite Pag.	Referenz Codice	Seite Pag.	Referenz Codice	Seite Pag.	Referenz Codice	Seite Pag.	Referenz Codice	Seite Pag.
00-A059-XX-XX	071	00-A107-XX-XX	073	00-A157-XX-XX	069	05-1508-XX-XX	446	05-7387-XX-XX	246, 303, 450
00-A060-XX-XX	068	00-A108-XX-XX	072	00-A158-XX-XX	069	05-1793-XX-XX	345		
00-A061-XX-XX	068	00-A109-XX-XX	072	00-A159-XX-XX	069	05-1794-XX-XX	345	05-7388-XX-XX	291
00-A062-XX-XX	068	00-A110-XX-XX	072	00-A166-XX-XX	069	05-1796-XX-XX	345	05-7389-XX-XX	291
00-A063-XX-XX	071	00-A111-XX-XX	072	00-A167-XX-XX	069	05-1798-XX-XX	345	05-7573-XX-XX	336
00-A064-XX-XX	069	00-A112-XX-XX	072	00-A168-XX-XX	070	05-2019-XX-XX	342	05-7574-XX-XX	336
00-A065-XX-XX	069	00-A113-XX-XX	072	00-A169-XX-XX	070	05-2703-XX-XX	344	05-7575-XX-XX	336
00-A066-XX-XX	069	00-A114-XX-XX	072	00-A170-XX-XX	070	05-2704-XX-XX	344	05-7576-XX-XX	336
00-A067-XX-XX	069	00-A115-XX-XX	072	00-A171-XX-XX	070	05-2705-XX-XX	344	05-7582-XX-XX	300
00-A068-XX-XX	070	00-A116-XX-XX	072	00-A172-XX-XX	070	05-2706-XX-XX	325	05-7588-XX-XX	285
00-A069-XX-XX	070	00-A117-XX-XX	072	00-A173-XX-XX	070	05-2759-XX-XX	323	05-7606-XX-XX	310
00-A070-XX-XX	070	00-A118-XX-XX	072	00-A174-XX-XX	070	05-2830-XX-XX	326	05-7641-XX-XX	346
00-A071-XX-XX	070	00-A119-XX-XX	072	00-A175-XX-XX	070	05-2831-XX-XX	326	05-7642-XX-XX	346
00-A072-XX-XX	069	00-A122-XX-XX	185	00-A176-XX-XX	067	05-3220-XX-XX	338	05-7723-XX-XX	258
00-A073-XX-XX	069	00-A123-XX-XX	185	00-A177-XX-XX	067	05-3980-XX-XX	343	05-7742-XX-XX	299
00-A074-XX-XX	069	00-A124-XX-XX	185	00-A178-XX-XX	067	05-4401-XX-XX	343	05-7830-XX-XX	442
00-A075-XX-XX	069	00-A125-XX-XX	185	00-A179-XX-XX	067	05-4755-XX-XX	325	05-7831-XX-XX	442
00-A076-XX-XX	069	00-A126-XX-XX	068	00-A180-XX-XX	067	05-5085-XX-XX	286	05-7832-XX-XX	442
00-A077-XX-XX	069	00-A127-XX-XX	068	00-A181-XX-XX	067	05-5296-XX-XX	327	05-7833-XX-XX	442
00-A078-XX-XX	069	00-A128-XX-XX	068	00-A182-XX-XX	067	05-5306-XX-XX	302	05-7834-XX-XX	442
00-A079-XX-XX	069	00-A129-XX-XX	068	00-A183-XX-XX	067	05-5307-XX-XX	302	05-7982-XX-XX	322
00-A080-XX-XX	070	00-A130-XX-XX	071	00-A184-XX-XX	073	05-5478-XX-XX	252	05-7983-XX-XX	440
00-A081-XX-XX	070	00-A131-XX-XX	071	00-A185-XX-XX	073	05-5693-XX-XX	280	05-8102-XX-XX	279
00-A082-XX-XX	070	00-A132-XX-XX	071	00-A186-XX-XX	073	05-5964-XX-XX	339	05-8103-XX-XX	279
00-A083-XX-XX	070	00-A133-XX-XX	071	00-A187-XX-XX	073	05-5965-XX-XX	339	05-8104-XX-XX	279
00-A084-XX-XX	070	00-A134-XX-XX	068	00-A188-XX-XX	073	05-6069-XX-XX	342	05-8249-XX-XX	065
00-A085-XX-XX	070	00-A135-XX-XX	068	00-A189-XX-XX	073	05-6193-XX-XX	324	05-8250-XX-XX	065
00-A086-XX-XX	070	00-A136-XX-XX	071	00-A190-XX-XX	073	05-6395-XX-XX	444	05-8255-XX-XX	065
00-A087-XX-XX	070	00-A137-XX-XX	071	00-A191-XX-XX	073	05-6396-XX-XX	444	05-8279-XX-XX	066
00-A088-XX-XX	067	00-A138-XX-XX	068	00-A192-XX-XX	073	05-6397-XX-XX	444	05-8329-XX-XX	312
00-A089-XX-XX	067	00-A139-XX-XX	068	00-A193-XX-XX	073	05-6398-XX-XX	444	05-8335-XX-XX	250
00-A090-XX-XX	067	00-A140-XX-XX	068	00-A194-XX-XX	073	05-6399-XX-XX	340	05-8336-XX-XX	250
00-A091-XX-XX	067	00-A141-XX-XX	068	00-A195-XX-XX	073	05-6405-XX-XX	340	05-8337-XX-XX	448
00-A092-XX-XX	067	00-A142-XX-XX	068	00-A196-XX-XX	072	05-6408-XX-XX	340	05-8338-XX-XX	448
00-A093-XX-XX	067	00-A143-XX-XX	068	00-A197-XX-XX	072	05-6411-XX-XX	340	05-8339-XX-XX	320
00-A094-XX-XX	067	00-A144-XX-XX	071	00-A198-XX-XX	072	05-6420-XX-XX	316	05-8348-XX-XX	295
00-A095-XX-XX	067	00-A145-XX-XX	071	00-A199-XX-XX	072	05-6421-XX-XX	316	05-8356-XX-XX	270
00-A096-XX-XX	073	00-A146-XX-XX	069	00-A200-XX-XX	072	05-6424-XX-XX	319	05-8357-XX-XX	270
00-A097-XX-XX	073	00-A147-XX-XX	069	00-A201-XX-XX	072	05-6428-XX-XX	317	05-8358-XX-XX	272
00-A098-XX-XX	073	00-A148-XX-XX	069	00-A202-XX-XX	072	05-6488-XX-XX	321	05-8359-XX-XX	270
00-A099-XX-XX	073	00-A149-XX-XX	069	00-A203-XX-XX	072	05-7366-XX-XX	327	05-8360-XX-XX	271
00-A100-XX-XX	073	00-A150-XX-XX	070	00-A204-XX-XX	072	05-7367-XX-XX	327	05-8361-XX-XX	271
00-A101-XX-XX	073	00-A151-XX-XX	070	00-A205-XX-XX	072	05-7370-XX-XX	341	05-8362-XX-XX	271
00-A102-XX-XX	073	00-A152-XX-XX	070	00-A206-XX-XX	072	05-7380-XX-XX	306	05-8363-XX-XX	271
00-A103-XX-XX	073	00-A153-XX-XX	070	00-A207-XX-XX	072	05-7381-XX-XX	306	05-8397-XX-XX	318
00-A104-XX-XX	073	00-A154-XX-XX	069	05-0070-XX-XX	342	05-7382-XX-XX	306	05-8399-XX-XX	334
00-A105-XX-XX	073	00-A155-XX-XX	069	05-0071-XX-XX	343	05-7383-XX-XX	306	05-8400-XX-XX	334
00-A106-XX-XX	073	00-A156-XX-XX	069	05-1507-XX-XX	446	05-7385-XX-XX	280		

Referenz Codice	Seite Pag.	Referenz Codice	Seite Pag.	Referenz Codice	Seite Pag.	Referenz Codice	Seite Pag.	Referenz Codice	Seite Pag.
05-8401-XX-XX	334	05-A076-XX-XX	257, 436	15-6433-XX-XX	213, 241	15-A135-XX-XX	229	71-7660-XX-XX	300
05-8402-XX-XX	326	05-A077-XX-XX	257, 436	15-7590-XX-XX	133	15-A136-XX-XX	229	71-8318-XX-XX	179, 180
05-8507-XX-XX	318	05-A078-XX-XX	304	15-7592-XX-XX	133	15-A137-XX-XX	228	71-8410-XX-XX	077
05-8509-XX-XX	308	10-1523-XX-XX	376	15-7593-XX-XX	133	15-A138-XX-XX	228	71-8411-XX-XX	077
05-8510-XX-XX	314	10-1940-XX-XXXX	383	15-7596-XX-XX	133	15-A139-XX-XX	228	71-8412-XX-XX	077
05-8511-XX-XX	328	10-3273-XX-XX	376	15-7598-XX-XX	133	15-A140-XX-XX	229	71-8417-XX-XX	077
05-8512-XX-XX	328	10-4755-XX-XX	375	15-7599-XX-XX	133	15-A141-XX-XX	229	71-8418-XX-XX	077
05-8513-XX-XX	284	10-4759-XX-XX	386	15-7602-XX-XX	133	15-A142-XX-XX	229	71-8419-XX-XX	077
05-8515-XX-XX	303	10-5076-XX-XXXX	382	15-7604-XX-XX	133	15-A143-XX-XX	228	71-8420-XX-XX	077
05-8540-XX-XX	330	10-6011-XX-XX	354	15-7605-XX-XX	133	15-A144-XX-XX	228	71-8421-XX-XX	077
05-9007-XX-XX	291	10-6420-XX-XX	373	15-7723-XX-XX	087	15-A145-XX-XX	228	71-8422-XX-XX	077
05-A000-XX-XX	339	10-7385-XX-XX	370	15-7982-XX-XX	250	15-A146-XX-XX	229	71-8497-XX-XX	064
05-A001-XX-XX	339	10-7582-XX-XX	374	15-8330-XX-XX	245, 301	15-A147-XX-XX	229	71-8498-XX-XX	064
05-A006-XX-XX	342	10-7606-XX-XX	372	15-8331-XX-XX	245, 301	20-7612-XX-XX	137	71-8510-XX-XX	328
05-A011-XX-XX	274, 438	10-7742-XX-XX	356	15-8513-XX-XX	249	20-7613-XX-XX	137	71-9003-XX-XX	125
05-A013-XX-XX	065	10-7982-XX-XX	377	15-8514-XX-XX	249	25-1940-XX-XXXX	429	71-9006-XX-XX	125
05-A014-XX-XX	066	10-8102-XX-XX	361	15-8902-XX-XX	235	25-2934-XX-XX	418	75-5314-XX-XX	451
05-A015-XX-XX	065	10-8106-XX-XX	365	15-8933-XX-XX	235	25-4755-XX-XX	413	75-8508-XX-XX	452
05-A016-XX-XX	065	10-8327-XX-XX	393	15-8953-XX-XX	235	25-4759-XX-XX	434	PAN-157-XX	335, 386
05-A017-XX-XX	066	10-8350-XX-XX	386	15-8976-XX-XX	235	25-5076-XX-XXXX	428	PAN-159-XX	434
05-A018-XX-XX	066	10-8516-XX-XX	381	15-8977-XX-XX	235	25-5693-XX-XX	420	PAN-161-XX	386
05-A019-XX-XX	066	10-8518-XX-XX	381	15-8978-XX-XX	235	25-6420-XX-XX	422	PAN-161-XXXX	386
05-A020-XX-XX	065	10-8519-XX-XX	381	15-A022-XX-XX	213, 241	25-7385-XX-XX	420	PAN-175-XX	335
05-A021-XX-XX	066	10-8540-XX-XX	384	15-A023-XX-XX	213, 241	25-7582-XX-XX	423	PAN-176-XX	335, 386
05-A022-XX-XX	065	10-9055-XX-XX	369	15-A037-XX-XX	213, 241	25-7742-XX-XX	414	PAN-177-XX	335, 386
05-A023-XX-XX	065	10-9505-XX-XX	369	15-A038-XX-XX	213, 241	25-8102-XX-XX	416	PAN-178-XX	335
05-A024-XX-XX	066	10-A001-XX-XX	400	15-A039-XX-XX	213, 241	25-8106-XX-XX	413	PAN-179-XX	335, 386
05-A025-XX-XX	066	10-A002-XX-XX	353	15-A040-XX-XX	213, 241	25-8350-XX-XX	434	PAN-181-XX	434
05-A026-XX-XX	279	10-A003-XX-XX	353	15-A125-XX-XX	238, 264	25-8394-XX-XX	412	PAN-183-XX	434
05-A027-XX-XX	279	10-A004-XX-XX	353	15-A126-XX-XX	238, 264	25-8520-XX-XX	427	PAN-184-XX	434
05-A028-XX-XX	279	10-A005-XX-XX	353	15-A127-XX-XX	238, 264	25-8521-XX-XX	427	PAN-184-XX	434
05-A029-XX-XX	065	10-A006-XX-XX	361	15-A128-XX-XX	239, 265	25-8522-XX-XX	427	PAN-219-XX	335, 386
05-A030-XX-XX	065	10-A007-XX-XX	364	15-A129-XX-XX	239, 265	25-8540-XX-XX	430	PAN-232-XX	330
05-A031-XX-XX	065	15-0073-XX-XX	251	15-A130-XX-XX	239, 265	25-8566-XX-XX	412	PAN-233-XX	384
05-A032-XX-XX	066	15-0074-XX-XX	251	15-A131-XX-XX	228	25-8567-XX-XX	412	PAN-234-XX	430
05-A033-XX-XX	066	15-4370-XX-XX	454	15-A132-XX-XX	228	25-A001-XX-XX	405		
05-A034-XX-XX	066	15-4922-XX-XX	221, 246	15-A133-XX-XX	228	25-A002-XX-XX	405		
05-A035-XX-XX	065	15-4924-XX-XX	221, 246	15-A134-XX-XX	229	25-A026-XX-XX	416		
05-A036-XX-XX	065	15-6196-XX-XX	213, 241			25-A076-XX-XX	406		
05-A037-XX-XX	065	15-6197-XX-XX	213, 241			71-0073-XX-XX	215, 251, 323		
05-A038-XX-XX	065					71-4695-XX-XX	221		
05-A039-XX-XX	065					71-5456-XX-XX	215		
05-A040-XX-XX	065					71-5967-XX-XX	215		
05-A041-XX-XX	066					71-6022-XX-XX	179		
05-A042-XX-XX	066					71-6196-XX-XX	213		
05-A043-XX-XX	066								
05-A044-XX-XX	066								
05-A045-XX-XX	066								



Brand Corner

LedsC4

bover
barcelona lights

CARANDINI

HORMIPRESA

Coveright

VILAGRASA

Resol

plASFUR

CVmédica®

ONDULADOS
ARME, S.L.

FIGUERAS

b&b
trends

precintia

SCHMITZ | WILA

INDOX

LedsC4 ist Teil des Industriekonzerns Brand Corner, einem dynamischen, im Jahr 1987 gegründeten Familienunternehmen mit starker internationaler Präsenz und einer globalen Vision.

Brand Corner ist in mehr als 140 Ländern tätig, mit 15 Produktionsstätten und über 2.000 Fachleuten, die Projekte auf der ganzen Welt entwickeln.

LedsC4 fa parte del gruppo industriale Brand Corner, marchio dinamico con un nucleo familiare e imprenditoriale fondato nel 1987, che vanta una grande presenza internazionale e una visione di business globale.

Brand Corner opera in oltre 140 paesi, dispone di 15 centri di produzione e oltre 2.000 professionisti che sviluppano progetti in tutto il mondo.

Customer Service

Spain

+34 973 468 101
spain@ledsc4.com

Europe

+34 973 468 102
europe@ledsc4.com

Latin America

+34 973 468 115
sudamerica@ledsc4.com

LedsC4 Centro Innovación Madrid

Pol. Industrial Ventorro del Cano
Calle Cercedilla 11 Nave1
28925 Alcorcón, Madrid

Colombia

601+3441723

Poland

Leds Polska Sp. z o.o.
Ul. Kasztanowa 44
05-816 Michalowice-Wies POLAND
+48 71 733 64 01
biuro@ledsc4.pl

United Kingdom

Free phone: 0808 234 2641
uk@ledsc4.com

Italy

Toll-free: 800 784 275
italia@ledsc4.com

Asia Pacific

+34 973 468 116
asiapacific@ledsc4.com

Canada

Toll-free: +1-866-5636666
CustomerServiceUS@ledsc4.com

Germany

ImWissenschaftspark
Deutschland GmbH
Munscheidstraße 14
45886 Gelsenkirchen GERMANY
+49 209 882 99 021
deutschland@ledsc4.com

Asia Pacific

8 Robinson Road
#03-00 ASO Building
048544 SINGAPORE
+34 973468116

France

+34 973 468 130
france@ledsc4.com

Portugal

+34 973 468 102
portugal@ledsc4.com

Africa

+34 973 468 116
africa@ledsc4.com

United States

Toll-free: +1-888-3710243
CustomerServiceUS@ledsc4.com

Middle East

Fortune Executive Tower
Cluster T - Office 204
Jumeirah Lake Towers
PO 336910 Dubai - UAE
+971 4458 4272

South Africa

Office 111, Regus Business Centre
(AMR Building)
3 Concorde Road East
2007 Bedfordview SOUTH AFRICA
+27100075231
SouthAfrica@ledsc4.com

Künstlerische Leitung
Direzione artistica –
HWO Studio

Grafikdesign
Design grafico –
HWO Studio
Pau Aguilar Amorós

Layout
Impaginazione –
Pau A. A.

Fotografie
Fotografia –
Jordi Anguera
Enric Badrinas
Isabel Casanova
Maria Dias
Leo García
Salva López
Javier Márquez
Laura Pardo
Jordi Solé
Marçal Vaquer
Marta Vidal

Typografie
Tipografia –
Gliko Modern L
Maison Neue

Redaktion
Edizione –
December 2023
Copyright © Ledsc4 2023
All rights reserved

Konsultieren Sie unseren Katalog Architectural Collection 2024/2025, um Ihr Projekt mit Indoor- und Outdoor-Lösungen zu vervollständigen.

Für spezielle Projekte und personalisierbare Produkte steht Ihnen unser Vertriebsteam zur Verfügung.

Aufgrund der ständigen technischen Weiterentwicklung von LEDs können die technischen Eigenschaften der Produkte variieren. Wir empfehlen, das technische Datenblatt auf der Website (www.ledsc4.com) abzurufen, um immer die aktuelle Version zu erhalten.

Alle Rechte vorbehalten. Ohne vorherige Zustimmung des Herausgebers oder der Rechteinhaber darf kein Teil dieses Buchs auf Papier oder digital vervielfältigt werden.

Per completare il tuo progetto con soluzioni Indoor e Outdoor, consulta il nostro catalogo Architectural Collection 2024/2025.

Per progetti speciali e prodotti personalizzati, contatta il nostro team commerciale.

A causa della costante evoluzione tecnologica del LED, i dati tecnici relativi ai prodotti possono variare nel tempo. Si consiglia di consultare la scheda tecnica nella pagina web (www.ledsc4.com) per ottenere la versione aggiornata.

Tutti i diritti riservati. Nessuna parte di questo documento può essere riprodotta in nessun formato cartaceo o elettronico, senza il previo consenso dell'editore o dei proprietari del copyright.

Press

comunicacion@ledsc4.com

Suppliers

+ 34 973 468 113

LedsC4 S.A.
Afores s/n 25750 Torà. Lleida – Spain
+34 973 468 100
ledsc4@ledsc4.com
ledsc4.com

Instagram: [instagram.com/leds_c4/](https://www.instagram.com/leds_c4/)
Facebook: [facebook.com/ledsc4.sa](https://www.facebook.com/ledsc4.sa)
Linkedin: [linkedin.com/company/leds-c4](https://www.linkedin.com/company/leds-c4)
Twitter: twitter.com/ledsc4
Pinterest: [pinterest.com/ledsc4/](https://www.pinterest.com/ledsc4/)

Light for better living