





# STEH- UND TISCHLEUCHTEN

## FLOOR AND TABLE LUMINAIRES

### LESEN UND ARBEITEN MIT DEM RICHTIGEN LICHT

Steh- und Tischleuchten von OLIGO zeichnen sich durch ihr vielfältiges Design und ihre technisch virtuose Funktionalität aus. Als grazile Begleiter komplettieren sie die Inneneinrichtung, sind stets zur Stelle und spenden optimales Licht zum Lesen oder Arbeiten.

Helligkeit, Brillanz und Farbwiedergabe sind hierbei ebenso von Bedeutung wie die Möglichkeit, das Licht flexibel ausrichten zu können. Raffinierte praktische Details wie Berührungsdimmer oder Gestensteuerung ermöglichen die optimale Bedienbarkeit in Reichweite.

### READING AND WORKING IN THE RIGHT LIGHT

Floor and table luminaires from OLIGO are characterised by their versatile design and their technically virtuoso functionality. As graceful companions, they complete interior design, are always on hand and provide optimal light for reading or working.

Brightness, brilliance and colour reproduction are as important here as the ability to direct the light flexibly. Refined practical details like touch dimmers or gesture control allow for optimal usability within reach.



GRACE

# ÜBERSICHT OVERVIEW

## Standard Sortiment Standard range



## Exklusiv-Sortiment: Bezug nur über ausgewählte Fachhändler Exclusive range: Purchase only via selected dealers





# GRACE

Design: Ralf Keferstein

Überarbeitung zur Steh- / Tischleuchte: OLIGO  
Reworking into floor / table luminaire: OLIGO



		
Chrom Chrome	Aluminium gebürstet Brushed aluminium	Schwarz matt Matt Black
		
Gold matt Matt gold	Weiß glänzend Bright white	Satin copper Satin copper
		
Brazilian brown Brazilian brown	Espresso Espresso	Purple grey Purple grey



GESTEN-  
STEUERUNG



CASAMBI  
ON BOARD



LICHTANTEILE  
UP / DOWN  
STEUERBAR



TUNABLE  
WHITE



MESH  
CONTROL



PRODUKT-  
FAMILIE

STEH- UND TISCHLEUCHTEN



Tischleuchte | Stehleuchte

Metall, Glas, Kunstglas

Zubehör: Verlängerung der Zuleitung um 3,0 m auf Anfrage

Table luminaire | Floor luminaire

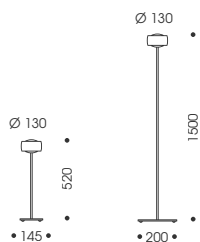
Metal, glass, synthetic glass

Accessory: Extension of the supply cable by 3.0 m on request



LED | 2200-5000 K | 1150 lm | 22 W | CRI >90

Stativ Rod	Kopf Head	Tischleuchte Table	Stehleuchte Floor
Chrom Chrome	Chrom Chrome	G45-931-11-05	G44-931-11-05
	Aluminium gebürstet Brushed aluminium	G45-931-11-12	G44-931-11-12
Schwarz matt Matt black	Schwarz matt Matt black	G45-931-11-23	G44-931-11-23
	Gold matt Matt gold	G45-931-11-09	G44-931-11-09
Chrom Chrome	Weiß glänzend Bright white	G45-931-11-20	G44-931-11-20
	Satin copper Satin copper	G45-931-11-15	G44-931-11-15
	Brazilian brown Brazilian brown	G45-931-11-41	G44-931-11-41
	Espresso Espresso	G45-931-11-48	G44-931-11-48
	Purple grey Purple grey	G45-931-11-49	G44-931-11-49



110-240 V AC | 50-60 Hz | 24 V DC



— 3,0 m

Farbe der Fußplatte entspricht Leuchtenkopf, außer Gold matt: Fußplatte Schwarz matt  
Colour of base plate same as luminaire head, except matt gold: base plate black matt

# GLANCE

Design: Ottenwalder und Ottenwalder





ZUGPENDEL-DIMMER



LICHTANTEILE UP / DOWN STEUERBAR



MEMORY FUNKTION



SLEEP-TIGHT FUNKTION



STECKDOSEN-MODUS



PRODUKT-FAMILIE

STEH- UND TISCHLEUCHTEN



Tischleuchte | Stehleuchte

Kopf schwenkbar, in zwei Positionen aufsteckbar

Stufenlos und in Stufen dimmbar

Metall, Kunstglas

Zubehör: Verlängerung der Zuleitung um 3,0 m auf Anfrage

Table luminaire | Floor luminaire

Head can be tilted, head can be placed in two positions

Dimmable stepless and in steps

Metal, synthetic glass

Accessory: Extension of the supply cable by 3.0 m on request

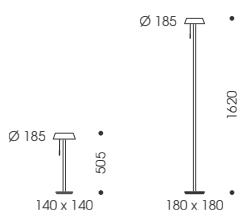


product design award

2014



Focus Open 2014 Silver



100-240 V AC | 50-60 Hz | 24 V DC



3,0 m

LED | 2700 K | 1600 lm | 24,5 W | CRI >90

Leuchte Luminaire	Tischleuchte Table	Stehleuchte Floor
Weiß matt Matt white	45-883-10-21	44-883-10-21
Grau matt Matt grey	45-883-11-45	44-883-11-45
Schwarz matt Matt black	45-883-11-23	44-883-11-23
Rot matt Matt red	45-883-11-25	44-883-11-25
Cashmere Cashmere	45-883-10-51	44-883-10-51
Viola Viola	45-883-10-52	44-883-10-52
Aquamarin Aquamarine	45-883-10-50	44-883-10-50



# GLANCE

Design: Ottenwalder und Ottenwalder





GESTEN-  
STEUERUNG



LICHTANTEILE  
UP / DOWN  
STEUERBAR



MEMORY  
FUNKTION



SLEEP-TIGHT  
FUNKTION



STECKDOSEN-  
MODUS



PRODUKT-  
FAMILIE

STEH- UND TISCHLEUCHTEN



Tischleuchte | Stehleuchte

Kopf schwenkbar, in zwei Positionen aufsteckbar

Stufenlos und in Stufen dimmbar

Metall, Kunstglas

Zubehör: Verlängerung der Zuleitung um 3,0 m auf Anfrage

Table luminaire | Floor luminaire

Head can be tilted, head can be placed in two positions

Dimmable stepless and in steps

Metal, synthetic glass

Accessory: Extension of the supply cable by 3.0 m on request

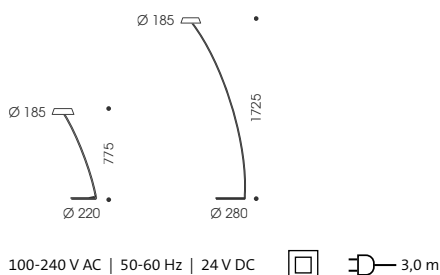


2014



LED | 2700 K | 1600 lm | 24,5 W | CRI >90

Leuchte Luminaire	Tischleuchte Table	Stehleuchte Floor
Weiß matt Matt white	G45-883-20-21	G44-883-20-21
Grau matt Matt grey	G45-883-21-45	G44-883-21-45
Schwarz matt Matt black	G45-883-21-23	G44-883-21-23
Rot matt Matt red	G45-883-21-25	G44-883-21-25
Cashmere Cashmere	G45-883-20-51	G44-883-20-51
Viola Viola	G45-883-20-52	G44-883-20-52
Aquamarin Aquamarine	G45-883-20-50	G44-883-20-50



# TRINITY

Design: EsserKnop Industriedesigner



**Chrom**  
Chrome



**Chrom matt**  
Matt chrome



**Graphit**  
Graphite



DIMMTASTER



MEMORY  
FUNKTION



STECKDOSEN-  
MODUS



PRODUKT-  
FAMILIE

STEH- UND TISCHLEUCHTEN



Tischleuchte | Stehleuchte

Lichtsegmente unabhängig voneinander 320° drehbar, schaltbar, dimmbar

1x Dimmtaster (Steuerung Leuchte gesamt) sowie je 1x Dimmtaster pro Segment

Metall, Kunstglas

Zubehör: Verlängerung der Zuleitung um 3,0 m auf Anfrage

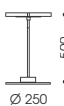
Table luminaire | Floor luminaire

Light segments independently rotatable 320°, switchable, dimmable

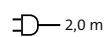
1x dimmer switch (control of entire luminaire) and 1x dimmer switch per segment

Metal, synthetic glass

Accessory: Extension of the supply cable by 3.0 m on request



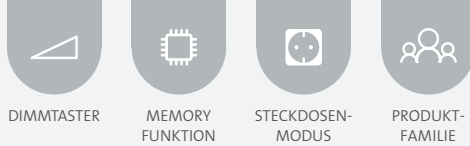
100-240 V AC | 50-60 Hz | 24 V DC



LED | 2700 K | 1950 lm | 27 W | CRI >85

Leuchte Luminaire	Tischleuchte Table	Stehleuchte Floor
Chrom Chrome	45-896-10-05	44-896-10-05
Chrom matt Matt chrome	45-896-10-06	44-896-10-06
Graphit Graphite	45-896-10-11	44-896-10-11





# DECENT MAX



Stehleuchte

Kopf 360° drehbar, 25° schwenkbar

Metall, Kunstglas

Floor luminaire



Head 360° rotatable, 25° tiltable

Metal, synthetic glass



LED | 2700 K | 4500 lm | 49,5 W | CRI >90

Leuchte Luminaire	Artikel Item	Leuchte Luminaire	Artikel Item
Chrom * Chrome *	44-884-10-05	Grau matt Matt grey	44-884-10-45
Aluminium gebürstet ** Brushed aluminium **	44-884-10-12	Rot matt Matt red	44-884-10-25
Weiß matt Matt white	44-884-10-21	Champagner Champagne	44-884-10-42

100-240 V AC | 50-60 Hz | 24 V DC   2,0 m

Farbiger Ring der Fußplatte entspricht Farbe des Kopfes, außer \* Ring Schwarz matt und \*\* Ring Weiß matt  
Coloured ring of foot plate corresponds to colour of head, except \* matt black ring and \*\* matt white ring



DIMMTASTER

CASAMBI  
ON BOARDLICHTANTEILE  
UP / DOWN  
STEUERBARTUNABLE  
WHITEMESH  
CONTROLPRODUKT-  
FAMILIE

STEH- UND TISCHLEUCHTEN

## TROFEO



Stehleuchte

2x Dimmtaster

Metall, Kunstglas

Floor luminaire

2x dimmer switch

Metal, synthetic glass



100-240 V AC | 50-60 Hz | 24 V DC



3,0 m

LED | 2200-5000 K | 1600 lm | 29 W | CRI &gt;90

Leuchte Luminaire	Artikel Item	Leuchte Luminaire	Artikel Item
Weiß matt * Matt white *	44-886-21-21/21	Rot matt Matt red	44-886-21-25/25
Grau matt Matt grey	44-886-21-45/45	Champagner Champagne	44-886-21-42/42
Schwarz   Blattgold Matt black   Gold leaf	44-886-21-23/10		

\* Creme, RAL 9001 Farbiger Ring der Fußplatte entspricht Farbe des Kopfes

\* Creme, RAL 9001 Coloured ring of foot plate corresponds to colour of head



# KELVEEN



BEISTELLEUCHE | SIDE LUMINAIRE





DIMMTASTER

BERÜHRUNGS-  
DIMMERMEMORY  
FUNKTIONSTECKDOSEN-  
MODUSPRODUKT-  
FAMILIE

STEH- UND TISCHLEUCHTEN



Tischleuchte | Beistelleuchte | Stehleuchte

Mehrachsig beweglich, Glaslinse 90°

Tischleuchte: Dimmtaster

Beistell- und Stehleuchte: Berührungsdimmer

Metall, Glas

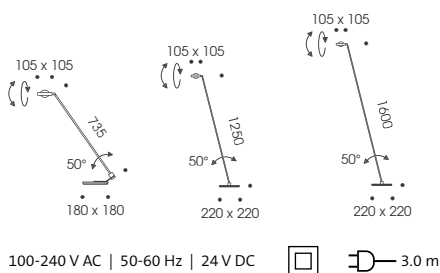
Table luminaire | Side luminaire | Floor luminaire

Multi-axis movable, glass lens 90°

Table luminaire: dimmer switch

Side luminaire and floor luminaire: touch dimmer

Metal, glass



LED | 2700 K | 1000 lm | 15,8 W | CRI &gt;90

Leuchte Luminaire	Tischleuchte Table	Beistelleuchte Side	Stehleuchte Floor
<b>Weiß matt</b> Matt white	45-869-11-21	T44-869-21-21	T44-869-11-21
<b>Graphit</b> Graphite	45-869-11-11	T44-869-21-11	T44-869-11-11
<b>Schwarz matt</b> Matt black	45-869-11-23	T44-869-21-23	T44-869-11-23

Stativ stets Farbe Chrom  
Rod always chrome colour



## A LITTLE BIT





DIMMTASTER

MEMORY  
FUNKTION

FOKUSSIERBAR

STECKDOSEN-  
MODUSPRODUKT-  
FAMILIE

STEH- UND TISCHLEUCHTEN

Chrom | Schwarz  
Chrome | BlackSchwarz | Rot  
Black | RedChrom matt | Schwarz  
Matt chrome | BlackChrom | Rot  
Chrome | RedSchwarz | Schwarz  
Black | BlackChrom | Weiß  
Chrome | White

Tischleuchte | Stehleuchte

Flexarm, Fokussierbar 20-60°

Metall, Textilüberzug, Glaslinse

Variante: 2700 K auf Anfrage

Zubehör: Verlängerung der Zuleitung um 3,0 m auf Anfrage

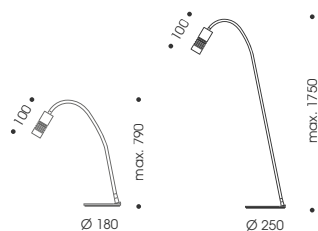
Table luminaire | Floor luminaire

Flexible arm, Focusable 20-60°

Metal, textile cover, glass lens

Variant: 2700 K on request

Accessory: Extension of the supply cable by 3.0 m on request



220-240 V AC | 50-60 Hz | 24 V DC 3,0 m

LED | 3000 K | 550 lm | 9 W | CRI &gt;90

Flexarm Flexible arm	Kopf Head	Tischleuchte Table	Stehleuchte Floor
Schwarz matt * Matt black *	Chrom Chrome	45-898-23-23	44-898-23-23
	Chrom matt Matt chrome	45-898-24-23	44-898-24-23
	Schwarz matt Matt black	45-898-25-23	44-898-25-23
Rot matt * Matt red *	Schwarz matt Matt black	45-898-25-25	44-898-25-25
	Chrom Chrome	45-898-23-25	44-898-23-25
Weiß matt ** Matt white **	Chrom Chrome	45-898-23-21	44-898-23-21

\* Fußplatte Schwarz matt \*\* Fußplatte Weiß matt  
\* Matt black base plate \*\* Matt white base plate





# JUST A LITTLE



## Tischleuchte

Flexarm, Zuleitung mit Schalter

Nicht dimmbar

Metall, Glaslinse

Variante: 2700 K auf Anfrage

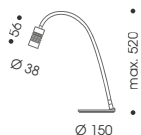
## Table luminaire

Flexible arm, Supply cable with switch

Not dimmable

Metal, glass lens

Variant: 2700 K on request



Ø 150

100-240 V AC | 50-60 Hz



— 1,5 m

LED | 3000 K | 250 lm | 4 W | CRI >90

Leuchte Luminaire

Artikel Item

Aluminium  
Aluminium

45-893-11-12



LIGHTSTICK



MEMORY  
FUNKTION



STECKDOSEN-  
MODUS

STEH- UND TISCHLEUCHTEN

# KUULA

Design: Uli Budde



Weiß matt  
Matt white

Schwarz matt  
Matt black

Tischleuchte

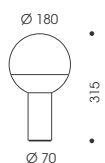
Metall, Glas

Zubehör: Verlängerung der Zuleitung um 3,0 m auf Anfrage

Table luminaire

Metal, glass

Accessory: Extension of supply cable by 3.0 m on request



100-240 V AC | 50-60 Hz | 24 V DC



— 3,0 m

LED | 2700 K | 1150 lm | 13,4 W | CRI >90

Leuchte Luminaire

Artikel Item

Weiß matt  
Matt white

45-863-12-21

Schwarz matt  
Matt black

45-863-12-23



# BASE ONE | BASE THREE

Exklusiv-Sortiment: Bezug nur über ausgewählte Fachhändler  
Exclusive range: Purchase only via selected dealers



BASE THREE | JAMES | KENDO M | HIYLO



BASE THREE | KENDO M | KENDO L | JAMES



Schwarz matt | Chrom  
Matt black | Chrome



Weiß matt | Chrom  
Matt white | Chrome



Schwarz matt | Chrom  
Matt black | Chrome

Kompatibel mit Compatible with



KENDO  
46 | 47 | 48



JAMES  
56



HIYLO  
58

BASE ONE

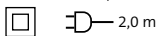


Ø 140



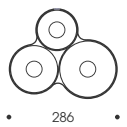
77

110-240 V AC | 50-60 Hz | 24 V DC



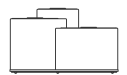
2,0 m

BASE THREE



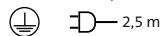
238

286



170

120-240 V AC | 50-60 Hz | 24 V DC



2,5 m

SLACK-LINE Modulbasis

Module separat bestellen

Leuchten: KENDO S, KENDO M, KENDO L

Ladeschale: JAMES

Smartspeaker: HIYLO

Aluminium, Kunststoff

SLACK-LINE module base

Order modules separately

Luminaires: KENDO S, KENDO M, KENDO L

Charging station: JAMES

Smart speaker: HIYLO

Aluminium, Plastic

BASE ONE | max. 60 W

Typ Type	Farbe Colour	Artikel Item
1-flg. Basis Single base	Schwarz matt   Chrom Matt black   Chrome	64-851-10-23

BASE THREE | max. 150 W

Typ Type	Farbe Colour	Artikel Item
3-flg. Basis Triple base	Weiß matt   Chrom Matt white   Chrome	64-851-30-21
	Schwarz matt   Chrom Matt black   Chrome	64-851-30-23

Module separat bestellen

Order modules separately

## LEGENDE

Detailinformationen ab Seite 20

## PICTOGRAM KEY

Detailed information from page 20



Die Leuchte besitzt ein Bedienelement für die Funktionen An/Aus und Dimmen.

The luminaire has a control element for On / Off and dimming.



CASAMBI  
ON BOARD

Die Leuchte hat eine integriertes Casambimodul und ist über App steuerbar.

The luminaire has an integrated Casambi module and can be controlled via app.



SMARTHOME  
OPTION

Über Zubehör kann die Leuchte in Smarthome Systeme eingebunden werden.

The luminaire can be integrated into Smarthome systems via accessories.



TUNABLE  
WHITE

Die Farbtemperatur der Leuchte ist von 2200 K (warmweiß) bis 5000 K (kaltweiß) einstellbar.

The colour temperature of the luminaire is adjustable from 2200 K (warm white) to 5000 K (cool white).



MESH  
CONTROL

Dem Bedienelement der Leuchte können Funktionen zugeordnet werden, die über das Schalten und Dimmen hinausgehen, z.B. das Ändern der Farbtemperatur. Auch die Steuerung von anderen Leuchten, Gruppen oder Szenen ist möglich.

Functions that go beyond switching and dimming can be assigned to the control element of the luminaire, e.g. changing the light temperature. It is also possible to control other luminaires, groups or scenes.



UNSIHTBARE  
HÖHENVER-  
STELLUNG

Die stufenlose Höhenverstellung ist im Baldachin verborgen und von Außen nicht sichtbar.

The stepless height adjustment is hidden in the canopy and not visible from the outside.



## LEGENDE

Detailinformationen ab Seite 20

## PICTOGRAM KEY

Detailed information from page 20



LICHTANTEILE  
UP / DOWN  
STEUERBAR

Der obere bzw. untere Lichtanteil lässt sich über App oder ein Bedienelement an der Leuchte einstellen.

The upper or lower light proportion can be adjusted via app or adjust a control element on the luminaire.



FOKUSSIERTBAR

Der Abstrahlwinkel kann stufenlos eingestellt werden.

The beam angle can be adjusted continuously.



SLEEP-TIGHT  
FUNKTION

An dieser Leuchte kann ein Timer aktiviert werden, der diese nach zwei Minuten ausschaltet.

A timer can be activated on this luminaire that switches it off after two minutes.



STECKDOSEN-  
MODUS

Die Leuchte kann an geschalteten Steckdosen oder Zeitschaltuhren betrieben werden.

The luminaire can be operated on switched sockets or timers.



EXTERN  
DIMMBAR

Die Leuchte kann je nach Leuchtmittel extern gedimmt werden.

The luminaire can be dimmed externally depending on the lamp.



MEMORY  
FUNKTION

Beim Einschalten der Leuchte wird die zuletzt gewählte Dimmstufe aufgerufen.

When the luminaire is switched on, the last selected dimming level is recalled.



FÜR RETROFIT  
GEEIGNET

Die Leuchtenfassung ist für Retrofitleuchtmitteln geeignet.

The luminaire socket is suitable for retrofit lamps.



PRODUKT-  
FAMILIE

Die Leuchte besitzt weitere Varianten im gleichen Design, siehe Seite 16.

The luminaire has other variants in the same design, see page 16.